



RÉPUBLIQUE
FRANÇAISE

*Liberté
Égalité
Fraternité*

STATistiques et Indicateurs de la Santé et du Social Antilles-Guyane

STATISS 2021



STATistiques et Indicateurs de la Santé et du Social (STATISS Antilles-Guyane 2021) propose un résumé des informations essentielles, disponibles dans les Agences Régionales de Santé pour les Antilles et la Guyane, à la date la plus récente disponible.

Sigles

ADELI	Répertoire des professions para-médicales	INSEE	Institut National de la Statistique et des Etudes Economiques
ARS	Agence Régionale de Santé	INSERM	Institut National de la Santé et de la Recherche Médicale
CA	Chirurgie Ambulatoire	ISD	Indicateurs Sociaux Départementaux
CNAF	Caisse Nationale des Allocations Familiales	PMSI	Programme de Médicalisation des Systèmes d'Information
DGEFP	Délégation Générale à l'Emploi et à la Formation Professionnelle	MCO	Médecine – Chirurgie – Obstétrique
DREES	Direction de la Recherche, des Etudes, de l'Evaluation et des Statistiques	MDO	Maladies à Déclaration Obligatoire
DREETS	Direction Régionale de l'Economie, de l'Emploi, du Travail et des Solidarités	MSA	Mutualité Sociale Agricole
FINESS	Fichier National des Etablissements Sanitaires et Sociaux	RPPS	Répertoire Partagé des Professionnels de Santé
FNORS	Fédération nationale des Observatoires Régionaux de Santé	SAE	Statistique Annuelle des Etablissements de santé
HC	hospitalisation Complète	nd	non disponible
HTP	Hospitalisation à temps Partiel		

1- Démographie - Epidémiologie

[Données générales](#)

[Indicateurs de contexte](#)

[Indicateurs démographiques](#)

[Structure par âge de la population / par tranches quinquennales](#)

[Causes de décès : Hommes](#)

[Causes de décès : Femmes](#)

[Taux comparatifs de mortalité prématurée](#)

[Maladies à déclaration obligatoire](#)

2- Equipement sanitaire

[Etablissements de santé](#)

[Court séjour hospitalier public et privé / Taux d'équipement](#)

[Activité du court séjour : Hospitalisation complète](#)

[Activité du court séjour : Hospitalisation partielle](#)

[Activité du court séjour : Autres activités](#)

[Soins de Suite et de Réadaptation](#)

[Psychiatrie par secteur d'activité](#)

[Psychiatrie – taux d'équipement](#)

3- Equipement médico-social

[Accueil des personnes âgées](#)

[Accueil des adultes handicapés](#)

[Accueil enfance et jeunesse handicapées](#)

4- Professionnels

[Professionnels de santé](#)

[Professionnels de santé libéraux](#)

[Médecins spécialistes libéraux](#)

[Médecins spécialistes salariés exclusifs](#)

[Personnels des établissements de soins](#)

5- Cartographies

Médecins généralistes : [Guadeloupe](#), [Martinique](#), [Guyane](#)

Infirmiers libéraux : [Guadeloupe](#), [Martinique](#), [Guyane](#)

Sages-femmes : [Guadeloupe](#), [Martinique](#), [Guyane](#)



RÉPUBLIQUE
FRANÇAISE

*Liberté
Égalité
Fraternité*

Démographie - Epidémiologie

STATISS 2021



Données générales



Données générales

Sources : Insee, recensement de la population, estimations de population, statistiques de l'état civil ; DGFIP - Service du cadastre - Exploitation Fnors.

Données	France métropolitaine	ANTILLES-GUYANE	Guadeloupe	Martinique	Guyane
Superficie en km ²	543 941	86 367	1 705	1 128	83 534
Population au 1er janvier 2018 - Recensement de population	64 844 037	1 032 540	387 629	368 783	276 128
Population au 1er janvier 2021 - Estimation de population (1)	65 447 454	1 024 413	377 856	356 029	290 528
Densité au 1er janvier 2018 en habitants / km ²	119,2	12	227,3	326,9	3,3
Part de la population vivant dans les grandes aires d'attraction des villes en 2018 (2)	93,3	Nd	96,2	99,7	78,9
Naissances domiciliées 2019 définitives*	712 204	16 454	4 601	3 749	8 104
Naissances domiciliées 2020 définitives*	695 332	16 199	4 678	3 529	7 992
Décès domiciliés 2019 définitifs	597 134	8 048	3 469	3 559	1 020
Décès domiciliés 2020 définitifs	652 818	8 318	3 742	3 586	990

(1) Résultats provisoires arrêtés fin 2021.

(2) Indicateurs sociaux départementaux - Population selon le zonage en aires d'attraction des villes

À partir de 2020, indicateur calculé à partir du zonage en aires d'attraction des villes (ZAAV) 2020, qui succède au zonage en aires urbaines (ZAU) de 2010. Sont ici comptabilisés les habitants des "Pôles" et des "Communes des couronnes".

(*) Guadeloupe yc Saint-Martin et Saint-Barthélemy.

Indicateurs démographiques

Sources : Insee, estimations de population (résultats provisoires arrêtés fin 2021), statistiques de l'état civil - Exploitation Fnors.

Indicateurs	France métropolitaine	ANTILLES-GUYANE	Guadeloupe	Martinique	Guyane
Taux de natalité en 2020 - Naissances domiciliées pour 1 000 habitants	10,9	16	12,2	10,5	27,9
Taux de mortalité en 2020 - Décès domiciliés pour 1 000 habitants	9,1	8	9,2	10,0	3,5
Taux de fécondité en 2020 - Naissances pour 1 000 femmes de 15 à 49 ans	51,1	72,5	57,6	52,4	107,3
Taux mortalité infantile en 2017-2019 - Décès de moins d'1 an pour 1 000 naissances	3,6	Nd	7,4	9,0	9,4
Indice de vieillissement de la population au 01/01/2021 - Nombre de personnes de 65 ans et plus pour 100 personnes de moins de 20 ans (1)	88,5	Nd	89,3	110,2	15,6
Espérance de vie à la naissance en 2020 (1)					
Hommes	79,2	Nd	77,0	78,6	77,5
Femmes	85,2	Nd	83,6	84,7	83,2
Espérance de vie à 65 ans en 2020 (1)					
Hommes	18,9	Nd	18,9	19,7	19,5
Femmes	23	Nd	23	23	23

(1) Indicateurs sociaux départementaux.

(*) Toutes les données de Mayotte, département et région d'outre-mer depuis 2011, sont issues des estimations de population, basées sur le recensement de la population.

Structure par âge de la population

Effectifs par classe d'âge au 1er janvier 2021

Source : Insee, estimations de population (résultats provisoires arrêtés fin 2020) - Exploitation Fnors.

Classes d'âge	France métropolitaine	ANTILLES-GUYANE	Guadeloupe	Martinique	Guyane
0 - 4 ans	3 448 049	65 433	18 804	16 064	30 565
5 - 9 ans	3 887 559	69 852	21 327	17 904	30 621
10 - 14 ans	4 089 148	75 494	24 275	20 948	30 271
15 - 19 ans	4 021 268	74 865	25 768	21 501	27 596
20 - 24 ans	3 762 596	58 187	19 400	17 484	21 303
25 - 54 ans	24 266 652	359 103	129 823	120 484	108 796
55 - 59 ans	4 261 959	75 514	31 114	31 921	12 479
60 - 64 ans	4 019 361	66 734	27 863	28 697	10 174
65 - 74 ans	7 399 113	99 947	43 974	43 569	12 404
75 - 84 ans	4 048 096	54 087	24 061	25 317	4 709
85 ans et plus	2 243 653	25 197	11 447	12 140	1 610
Ensemble	65 447 454	1 024 413	377 856	356 029	290 528
Femmes de 15 à 49 ans	13 935 359	227 028	79 935	71 551	75 542
Femmes de 15 ans et plus	28 186 258	444 316	173 490	166 490	104 336
Jeunes de moins de 20 ans	15 446 024	285 644	90 174	76 417	119 053
Jeunes de moins de 25 ans	19 208 620	343 831	109 574	93 901	140 356
Adultes de 25 à 64 ans	32 547 972	501 351	188 800	181 102	131 449
Personnes de 65 ans et plus	13 690 862	179 231	79 482	81 026	18 723
Personnes de 75 ans et plus	6 291 749	79 284	35 508	37 457	6 319
Personnes de 80 ans et plus	4 062 226	47 942	21 217	23 359	3 366

Causes médicales de décès : Hommes

Nombre de décès tous âges selon la cause 2015-2017 (1)

Source : Inserm, CépiDc - Exploitation Fnors.

Causes	France métropolitaine	ANTILLES-GUYANE	Guadeloupe	Martinique	Guyane
Maladies infectieuses et parasitaires	14 561	307	108	142	57
dont sida et V.I.H.	637	49	15	14	20
Tumeurs	266 816	2 826	1 181	1 355	290
Maladies endocriniennes, nutritionnelles et métaboliques	26 477	591	263	274	54
Troubles mentaux et du comportement	28 096	327	156	140	31
dont liés à l'utilisation d'alcool (2)	5 303	137	76	49	12
Maladies du système nerveux et des organes des sens (3)	41 711	613	263	295	55
Maladies de l'appareil circulatoire	182 420	2 467	1 009	1 136	322
Maladies de l'appareil respiratoire	59 003	525	216	250	59
Maladies de l'appareil digestif	35 376	475	217	196	62
Maladies de l'appareil génito-urinaire	13 905	234	96	110	28
Causes externes de blessure et empoisonnements	61 990	1 120	468	389	263
dont suicides	17 823	151	57	60	34
dont accidents de transport	6 296	236	106	69	61
Symptômes, états morbides mal définis et autres causes	85 204	1 751	899	545	307
Total toutes causes	815 559	11 236	4 876	4 832	1 528

(1) Nombre de décès est présenté en nombre cumulés sur 3 années.

(2) Correspond au chapitre F10 "Troubles mentaux et du comportement liés à l'utilisation d'alcool" de la CIM 10

(3) Correspond aux grands chapitres VI, VII et VIII de la CIM 10

(*) Guadeloupe hors Saint-Martin et Saint-Barthélemy,

Causes médicales de décès : Femmes

Nombre de décès tous âges selon la cause 2015 – 2017 (1)

Source : Inserm, CépiDc - Exploitation Fnors.

Causes	France métropolitaine	ANTILLES-GUYANE	Guadeloupe	Martinique	Guyane
Maladies infectieuses et parasitaires	16 080	276	114	114	48
dont sida et V.I.H.	192	38	14	7	17
Tumeurs	204 021	2 433	982	1 194	257
Maladies endocriniennes, nutritionnelles et métaboliques	32 953	728	333	329	66
Troubles mentaux et du comportement	43 112	245	112	108	25
dont liés à l'utilisation d'alcool (2)	1 389	11	4	6	1
Maladies du système nerveux et des organes des sens (3)	65 404	662	252	376	34
Maladies de l'appareil circulatoire	211 196	2 515	1 039	1 210	266
Maladies de l'appareil respiratoire	58 743	560	220	278	62
Maladies de l'appareil digestif	30 711	384	159	191	34
Maladies de l'appareil génito-urinaire	14 762	214	90	89	35
Causes externes de blessure et empoisonnements	43 687	450	177	180	93
dont suicides	5 620	49	13	12	24
dont accidents de transport	2 073	43	18	9	16
Symptômes, états morbides mal définis et autres causes	101 926	1 862	908	694	260
Total toutes causes	822 595	10 329	4 386	4 763	1 180

(1) Nombre de décès est présenté en nombre cumulés sur 3 années.

(2) Correspond au chapitre F10 "Troubles mentaux et du comportement liés à l'utilisation d'alcool" de la CIM 10

(3) Correspond aux grands chapitres VI, VII et VIII de la CIM 10

(*) Guadeloupe hors Saint-Martin et Saint-Barthélemy.

Mortalité prématurée

Décès avant 65 ans pour 100 000 habitants, années 2015-2016-2017 (1)

Sources : Inserm, CépiDc ; Insee, recensement de la population - Exploitation Fnors.

	France métropolitaine	ANTILLES-GUYANE	Guadeloupe	Martinique	Guyane
Hommes					
Toutes causes dont :	258,06 (ns)	295,54 (+)	316,78 (+)	267,68 (ns)	304,9 (+)
Tumeurs	95,95 (ns)	57,65 (-)	64,03 (-)	69,32 (-)	54,95 (-)
Appareil circulatoire	35,44 (ns)	45,64 (+)	39,6 (ns)	45,98 (+)	60,57 (+)
Causes externes de morbidité et de mortalité	41,12 (ns)	65,09 (+)	71,68 (+)	56,04 (+)	69,65 (+)
dont suicides	17,42 (ns)	10,58 (-)	9,82 (-)	11,57 (-)	10,2 (-)
dont accidents de transport	6,74 (ns)	17,81 (+)	21,1 (+)	15,7 (+)	17,38 (+)
Liée à l'alcool	26,1 (ns)	22,37 (-)	27,19 (ns)	18,45 (-)	21,05 (ns)
Femmes					
Toutes causes dont :	124,25 (ns)	149,74 (+)	139,52 (+)	138,76 (+)	191,22 (+)
Tumeurs	62,35 (ns)	52,86 (ns)	53,78 (-)	63,01 (ns)	59,21 (ns)
Appareil circulatoire	11,69 (ns)	19,84 (+)	16,13 (+)	17,8 (+)	34,51 (+)
Causes externes de morbidité et de mortalité	12,03 (ns)	13,23 (ns)	10,59 (ns)	10,1 (ns)	20,32 (+)
dont suicides	5,06 (ns)	3,53 (-)	2,38 (-)	2,32 (-)	6,78 (ns)
dont accidents de transport	1,73 (ns)	2,53 (ns)	2,1 (ns)	1,58 (ns)	4,86 (+)
Liée à l'alcool	6,42 (ns)	2,75 (-)	1,93 (-)	1,74 (-)	6,71 (ns)

Note : Depuis l'édition 2021 du Statiss, la population de référence est celle du RP2018

(1) Taux que l'on observerait dans la population étudiée si elle avait la même structure d'âge que la population de France entière (hors Mayotte) au RP 2018. Par rapport à la valeur France métropolitaine : (+) surmortalité, (ns) non significatif, (-) sous mortalité, (nv) non valide.

Clé de lecture : le taux standardisé de mortalité par tumeurs est de 83,49 pour 100 000 en Auvergne-Rhône-Alpes. Ce taux est significativement inférieur à celui observé pour la France métropolitaine, la région Auvergne-Rhône-Alpes présente une sous-mortalité.

(*) Guadeloupe hors Saint-Martin et Saint-Barthélemy.

Maladies à déclaration obligatoire

Nombre de cas déclarés au cours de l'année

Source : Santé publique France, MDO.

Maladies	France métropolitaine	ANTILLES-GUYANE	Guadeloupe	Martinique	Guyane
Cas individuels déclarés de certaines MDO					
Hépatite aiguë A (1) 2020	297	1	0	0	1
Découvertes des séropositivités VIH (5) 2020 (7)	Nd	Nd	Nd	Nd	Nd
Infections invasives à méningocoques (2) 2020	215	2	1	0	1
Légionellose (2) (3) 2020					
Tuberculose (2) (6) 2020	3 996	74	9	2	63
Rougeole (2) (4) 2020	238	Nd	Nd	Nd	Nd
Rougeole (2) (4) 2021	7	4	0	0	4
Toxi-infections alimentaires collectives					
Nombre de foyers (1) 2020	960	27	17	8	2
Nombre de cas (1) 2020	6 542	154	103	43	8

(1) Les données sont présentées au lieu de déclaration.

(2) Les données sont présentées au lieu de domicile.

(3) La valeur France entière inclus les cas de personnes résidents hors de France.

(4) La valeur France entière inclus les cas où le département de résidence est inconnu.

(5) En raison du secret statistique, les données départementales ne sont pas disponibles.

(6) Le département correspond au département de déclaration de la tuberculose jusqu'en 2018 et au département de domicile du patient à partir de 2019.

(7) Données corrigées estimées non encore disponibles au moment de la publication, "en raison d'une sous-déclaration plus importante que les années précédentes, liée en partie à la mobilisation des biologistes et des cliniciens sur l'épidémie à SARS-CoV-2 dès le début de l'année 2020 et à la difficulté de corriger les données de la DO du VIH à partir de celles de LaboVIH, elles-mêmes affectées par une moins bonne exhaustivité pour 2019." (SPF, 2020)

[Retour sommaire](#)



RÉPUBLIQUE
FRANÇAISE

*Liberté
Égalité
Fraternité*

Équipement sanitaire & Activité

STATISS 2021



Établissements sanitaires publics et privés ayant eu une activité en 2020 (1)

Source : SAE - Exploitation Fnors

Catégories	France métropolitaine	ANTILLES-GUYANE	Guadeloupe	Martinique	Guyane
Secteur public (établissements)	1 273	32	15	14	3
Centre hospitalier régional (CHR/CHU) (2)	188	10	5	5	0
Centre hospitalier (CH) (dont anciens hôpitaux locaux)	973	20	9	8	3
Établissement de lutte contre les maladies mentales (y compris CHS)	94	2	1	1	0
Autre unité du service public (3)	18	0	0	0	0
Secteur privé (établissements)	2 423	49	26	12	11
Établissement de soins de courte durée	592	13	8	2	3
Centre de lutte contre le cancer	28	0	0	0	0
Établissement de lutte contre les maladies mentales (y compris CHS)	283	0	0	0	0
Établissement de soins de suite et de réadaptation	685	8	5	2	1
Centre de dialyse	589	17	7	7	3
Autre établissement privé (4)	246	11	6	1	4
Ensemble	3 700	81	41	26	14
dont établissements ayant une maternité	460	12	5	3	4

(1) Y compris les établissements ayant fermé en cours d'année.

(2) inclut les établissements de l'AP-HP.

(3) inclut les centres de radiothérapie, les établissements du SSA, les SIH, les établissements sanitaires des prisons, les établissements GCS (Groupement de coopération sanitaire) publics.

(4) inclut les services d'hospitalisation à domicile, les établissements GCS (Groupement de coopération sanitaire).

(*) Guadeloupe yc Saint-Martin et Saint-Barthélemy.

Court séjour hospitalier - Public

Lits et places publics et privés installés au 31.12.2020 par secteur d'activité

Source : SAE - Exploitation Fnors

Disciplines court séjour	France métropolitaine	ANTILLES-GUYANE	Guadeloupe	Martinique	Guyane
Secteur public					
Médecine					
Hospitalisation à temps plein (lits)	95 613	1 464	517	556	391
Hospitalisation partielle ou ambulatoire (nombre de personnes pouvant être prises en charge simultanément)	10 541	222	101	85	36
Chirurgie					
Hospitalisation à temps plein (lits)	26 440	413	138	170	105
Hospitalisation partielle ou ambulatoire (nombre de personnes pouvant être prises en charge simultanément)	5 431	88	31	34	23
Gynécologie-obstétrique					
Hospitalisation à temps plein (lits)	11 242	328	78	72	178
Hospitalisation partielle ou ambulatoire (nombre de personnes pouvant être prises en charge simultanément)	939	22	10	8	4
Hospitalisation à domicile (places)	4 805	105	105	0	0

(*) Guadeloupe yc Saint-Martin et Saint-Barthélemy.

Court séjour hospitalier - Privé

Lits et places publics et privés installés au 31.12.2020 par secteur d'activité

Sources : SAE – Exploitation Fnors

Disciplines court séjour	France métropolitaine	ANTILLES-GUYANE	Guadeloupe	Martinique	Guyane
Secteur privé					
Médecine					
Hospitalisation à temps plein (lits)	24 975	287	216	44	27
Hospitalisation partielle ou ambulatoire (nombre de personnes pouvant être prises en charge simultanément)	3 108	51	42	0	9
Chirurgie					
Hospitalisation à temps plein (lits)	29 819	170	106	45	19
Hospitalisation partielle ou ambulatoire (nombre de personnes pouvant être prises en charge simultanément)	13 568	94	62	18	14
Gynécologie-obstétrique					
Hospitalisation à temps plein (lits)	4 808	72	45	16	11
Hospitalisation partielle ou ambulatoire (nombre de personnes pouvant être prises en charge simultanément)	171	6	2	0	4
Hospitalisation à domicile (places)	15 120	876	374	207	295

(*) Guadeloupe yc Saint-Martin et Saint-Barthélemy.

Court séjour hospitalier - Total

Ensemble lits et places publics et privés installés au 31.12.2020 - Taux d'équipement

Sources : SAE ; Insee, estimations de population - Exploitation Fnors

Disciplines court séjour	France métropolitaine	ANTILLES-GUYANE	Guadeloupe	Martinique	Guyane
Médecine					
Hospitalisation à temps plein (lits)	120 588	1 751	733	600	418
Hospitalisation partielle ou ambulatoire (nombre de personnes pouvant être prises en charge simultanément)	13 649	273	143	85	45
Chirurgie					
Hospitalisation à temps plein (lits)	56 259	583	244	215	124
Hospitalisation partielle ou ambulatoire (nombre de personnes pouvant être prises en charge simultanément)	18 999	182	93	52	37
Gynécologie-obstétrique					
Hospitalisation à temps plein (lits)	16 050	400	123	88	189
Hospitalisation partielle ou ambulatoire (nombre de personnes pouvant être prises en charge simultanément)	1 110	28	12	8	8
Hospitalisation à domicile (places)	19 925	981	479	207	295
Taux d'équipement en lits et places pour 1 000 habitants					
Médecine	2,1	2,0	2,3	1,9	1,6
Chirurgie	1,1	0,7	0,9	0,7	0,6
Gynécologie-obstétrique pour 1 000 femmes de 15 ans et plus	0,6	1,0	0,8	0,6	1,9
Hospitalisation à domicile	0,3	1,0	1,3	0,6	1,0

(*) Guadeloupe yc Saint-Martin et Saint-Barthélemy.

Court séjour – HC

Séjours en hospitalisation complète en 2020

Sources : SAE - Exploitation Fnors

Disciplines court séjour	France métropolitaine	ANTILLES-GUYANE	Guadeloupe	Martinique	Guyane
Secteur public					
Médecine	4 599 782	64 257	20 239	29 055	14 963
Chirurgie	1 246 397	19 708	7 047	8 678	3 983
Gynécologie-obstétrique	762 400	21 663	5 450	4 593	11 620
Secteur privé					
Médecine	1 364 121	14 755	13 594	1 029	132
Chirurgie	1 377 861	17 902	15 077	2 416	409
Gynécologie-obstétrique	259 079	5 268	3 970	929	369
Ensemble					
Médecine	5 963 903	79 012	33 833	30 084	15 095
Chirurgie	2 624 258	37 610	22 124	11 094	4 392
Gynécologie-obstétrique	1 021 479	26 931	9 420	5 522	11 989

(*) Guadeloupe yc Saint-Martin et Saint-Barthélemy.

Court séjour – HTTP, CA et HAD

Séjours en hospitalisation partielle et en anesthésie ou chirurgie ambulatoire en 2020 – Hospitalisation à Domicile (HAD)

Sources : SAE base administrative - Exploitation Fnors ; PMSI-MCO ; SNDS ; Insee-RP

Disciplines court séjour	France métropolitaine	ANTILLES-GUYANE	Guadeloupe	Martinique	Guyane
Secteur public					
Médecine (1)	1 161 577	14 214	6 391	3 009	4 814
Chirurgie	922 625	8 630	4 000	3 730	900
Gynécologie-obstétrique	152 933	4 330	1 878	2 122	330
Secteur privé					
Médecine (1)	422 609	3 741	3 741	0	0
Chirurgie	3 445 740	19 588	4 552	12 599	2 437
Gynécologie-obstétrique	30 218	215	127	0	88
Ensemble					
Médecine (1)	1 584 186	17 955	10 132	3 009	4 814
Chirurgie	4 368 365	28 218	8 552	16 329	3 337
Gynécologie-obstétrique	183 151	4 545	2 005	2 122	418
Hospitalisation à domicile					
Nombre de séjours pour l'ensemble de l'activité d'HAD	250 148	4 628	2 088	959	1 581

(1) Données importées du PMSI, les séjours ne comportant que des séances de chimiothérapie ne sont pas comptabilisés.

(*) Guadeloupe yc Saint-Martin et Saint-Barthélemy.

Court séjour – Autres activités

Activité en 2020– Hospitalisation à Domicile (HAD) - Chimiothérapie – Accouchements – Urgences - IVG

Sources : PMSI-MCO ; SNDS ; Insee-Recensement Population

Disciplines court séjour	France métropolitaine	ANTILLES-GUYANE	Guadeloupe	Martinique	Guyane
Accueil et traitement des urgences					
Nombre de passages année 2020	17 616 253	302 701	124 754	85 651	92 296
Traitement du cancer : Nombre de séances en chimiothérapie (2)					
Nombre total de séances	2 812 496	24 909	11 839	11 006	2 064
Nombre total de séjours avec accouchements					
Nombre total	685 015	16 299	5 155	3 490	7 654
dont césariennes	140 614	3 183	1 032	647	1 504
Nombre d'IVG (interruptions volontaires de grossesse) hors IVG médicamenteuses en médecine de ville et hors IMG en 2020					
Nombre	151 051	4 327	1 625	1 377	1 325
Taux de recours à l'IVG des mineures (pour 1 000 femmes de 15 à 17 ans) en 2020					
Taux	5,1	15,5	13,4	12,5	19,8
Nombre total d'interruptions de grossesse pour motif médical (IMG) en 2020					
Nombre	7 570	168	50	31	87

(1) Sont comptées les séances de chimiothérapie tumorale.

(*) Guadeloupe yc Saint-Martin et Saint-Barthélemy.

Soins de Suite et Réadaptation

Lits et place publics et privés installés au 31.12.2020 – Taux d'équipement

Sources : SAE ; Insee, estimations de population (résultats provisoires arrêtés fin 2021) – Exploitation Fnors

Disciplines soins de suite	France métropolitaine	ANTILLES-GUYANE	Guadeloupe	Martinique	Guyane
Hospitalisation complète (lits)					
Secteur public	39 412	661	249	386	26
Secteur privé	62 146	769	503	149	117
Hospitalisation partielle (nombre de personnes pouvant être prises en charge simultanément)					
Secteur public	3 652	73	44	29	0
Secteur privé	11 407	257	152	30	75
Ensemble hospitalisation (lits et nombre de personnes pouvant être prises en charge simultanément)	116 617	1 760	948	594	218
Taux d'équipement global en lits et nombre de personnes pouvant être prises en charge simultanément pour 1 000 habitants	1,8	1,7	2,5	1,7	0,8

(*) Guadeloupe yc Saint-Martin et Saint-Barthélemy.

Psychiatrie – lits et places

Lits et places publics et privés installés au 31.12.2020 par secteur d'activité

Sources : SAE base administrative – Exploitation Fnors

Disciplines de psychiatrie	France métropolitaine	ANTILLES-GUYANE	Guadeloupe	Martinique	Guyane
Hospitalisation à temps plein (lits)					
Secteur public					
Psychiatrie infanto-juvénile	1 524	24	5	9	10
Psychiatrie générale	30 105	526	200	233	93
Pénitentiaire	439	0	0	0	0
Secteur privé					
Psychiatrie infanto-juvénile	681	0	0	0	0
Psychiatrie générale	20 470	109	61	48	0
Hospitalisation partielle (nombre de personnes pouvant être prises en charge simultanément)					
Secteur public					
Psychiatrie infanto-juvénile	7 378	101	59	20	22
Psychiatrie générale	13 808	201	127	54	20
Pénitentiaire	361	8	8	0	0
Secteur privé					
Psychiatrie infanto-juvénile	1 930	0	0	0	0
Psychiatrie générale	5 592	20	5	15	0
Placement familial thérapeutique (nombre de personnes pouvant être prises en charge simultanément)					
Psychiatrie infanto-juvénile	715	14	2	2	10
Psychiatrie générale	2 251	68	12	56	0

(*) Guadeloupe yc Saint-Martin et Saint-Barthélemy.

Psychiatrie – Taux d'équipement

Ensemble lits et places publics et privés installés au 31.12.2020 - taux d'équipement

Sources : SAE ; Insee-RP 2016 - Exploitation Fnors

Disciplines de psychiatrie	France métropolitaine	ANTILLES-GUYANE	Guadeloupe	Martinique	Guyane
Psychiatrie infanto-juvénile					
Hospitalisation à temps plein (lits)	2 205	24	5	9	10
Hospitalisation partielle (nombre de personnes pouvant être prises en charge simultanément)	9 308	101	59	20	22
Placement familial thérapeutique (nombre de personnes pouvant être prises en charge simultanément)	713	14	2	2	10
Total	12 226	139	66	31	42
Psychiatrie générale					
Hospitalisation à temps plein (lits)	50 575	635	261	281	93
Hospitalisation partielle (nombre de personnes pouvant être prises en charge simultanément)	19 400	221	132	69	20
Placement familial thérapeutique (nombre de personnes pouvant être prises en charge simultanément)	2 251	68	12	56	0
Total	72 226	924	405	406	113
Taux d'équipement en Psychiatrie infanto-juvénile pour 1 000 enfants de 0 à 16 ans inclus					
Lits d'hospitalisation complète	0,2	0,1	0,1	0,1	0,1
Équipement global (lits et nombre de personnes pouvant être prises en charge simultanément)	0,9	0,5	0,8	0,4	0,4
Taux d'équipement en Psychiatrie générale pour 1 000 habitants de plus de 16 ans					
Lits d'hospitalisation complète	1,0	0,8	0,9	0,9	0,5
Équipement global (lits et nombre de personnes pouvant être prises en charge simultanément)	1,4	1,2	1,3	1,4	0,7



**RÉPUBLIQUE
FRANÇAISE**

*Liberté
Égalité
Fraternité*

Équipement Médico-Social & Social

STATISS 2021



Personnes Agées - Capacités d'accueil

Etablissements publics ou privés et services, places installées au 31.12.2020

Sources : Drees, Finess, SAE

	France métropolitaine	ANTILLES-GUYANE	Guadeloupe	Martinique	Guyane
Établissement d'hébergement pour personnes âgées dépendantes (EHPAD)					
Nombre d'établissements	7 434	49	21	24	4
Nombre total de places installées	608 842	3 176	1 324	1 653	199
Dont places en accueil temporaire (1)	13 356	87	47	40	0
Dont places en accueil de jour	11 737	106	74	32	0
Autres établissement d'hébergement pour personnes âgées (2)					
Nombre d'établissements	283	7	1	6	0
Nombre total de places installées	6 030	104	18	86	0
Dont places en accueil temporaire (1)	1 022	0	0	0	0
Dont places en accueil de jour	84	0	0	0	0
Résidence autonomie					
Nombre d'établissements	2 286	6	2	2	2
Nombre total de places installées	119 908	287	139	62	86
Dont places en accueil temporaire (1)	722	0	0	0	0
Dont places en accueil de jour	56	0	0	0	0

(1) Y compris accueil de jour

(2) Y compris établissements expérimentaux pour personnes âgées

Personnes Agées - Capacités d'accueil

ESLD, Centre de jour pour personnes âgées, SSIAD + SPASAD, places installées au 31.12.20120

Sources : Drees, Finess, SAE

	France métropolitaine	ANTILLES-GUYANE	Guadeloupe	Martinique	Guyane
Établissements de soins de longue durée (ESLD) (3)					
Nombre d'ESLD	583	7	3	3	1
Nombre de lits	30 165	333	165	138	30
Centre de jour pour personnes âgées					
Nombre d'établissements	286	8	2	5	1
Nombre total de places installées	3 663	86	22	64	0
Dont places en accueil temporaire	2 082	12	12	0	0
Services de soins infirmiers à domicile pour personnes âgées (SSIAD + SPASAD)					
Nombre de services (4)	2 095	29	17	11	1
Nombre de places	125 290	1 293	709	468	116

(1) Source SAE – Etablissements ayant rempli le bordereau USLD (ayant signé ou non une convention tripartite) Guadeloupe yc Saint-Martin et Saint-Barthélemy

(2) Services autonomes et services rattachés à un établissement (y compris les équipes mobiles Alzheimer)

Ensemble de places installées au 31.12.2020 toutes catégories de structures – Etablissements publics ou privés

Sources : Drees, Finess,

	France métropolitaine	ANTILLES-GUYANE	Guadeloupe	Martinique	Guyane
Places en accueil temporaire (1)	17 148	111	71	40	0
Places en accueil de jour (2)	15 533	184	88	96	0
Places en accueil de nuit (2)	84	0	0	0	0

(1) On compte l'ensemble de places d'accueil temporaire quelque soit la catégorie d'établissement (hors place en foyer club restaurant)

(2) On compte l'ensemble des places d'accueil de jour ou de nuit dans les établissements et services pour personnes âgées (hors places en foyer club restaurant)

(*) Guadeloupe yc Saint-Martin et Saint-Barthélemy pour les USLD

Personnes âgées – Taux d'équipement

Ensemble de places installées au 31.12.2020 pour 1 000 habitants de 75 ans et plus – Taux d'équipement

Sources : Drees, Finess, Insee, estimation de population 2021

	France métropolitaine	ANTILLES-GUYANE	Guadeloupe	Martinique	Guyane
Taux d'équipement en places dans les EHPAD pour 1 000 personnes âgées de 75 ans et plus	96,9	39,5	37,1	43,2	30,8
Taux d'équipement en places dans les structures non EHPAD pour 1 000 personnes âgées de 75 ans et plus (places en non EHPAD, logements de résidences-autonomie, places ESLD)	24,9	9,0	9,0	7,5	18,0
Taux d'équipement en places dans les centres de jour pour personnes âgées pour 1 000 personnes âgées de 75 ans et plus	0,6	1,1	0,6	1,7	0,0
Taux d'équipement en places dans les services de soins infirmiers à domicile pour 1 000 personnes âgées de 75 ans et plus (SSIAD + SPASAD)	19,9	16,1	19,9	12,2	18,0

(*) Guadeloupe yc Saint-Martin et Saint-Barthélemy pour les USLD

Adultes handicapés - Capacités d'accueil

Places installées par catégorie d'établissement au 31.12.2020 – Nombre d'établissements et de services

Sources : Drees, Finess,

	France métropolitaine	ANTILLES-GUYANE	Guadeloupe	Martinique	Guyane
Maison d'accueil spécialisée (M.A.S.)					
Nombre d'établissements	705	13	7	4	2
Nombre total de places installées	29 591	503	244	157	102
Dont places en accueil temporaire (5)	989	13	10	3	0
Dont places en accueil de jour	2 131	57	30	15	12
Foyer d'accueil médicalisé (F.A.M.) (2) et Etablissement d'accueil médicalisé en tout ou partie pour personnes handicapées (E.A.M.) (6)					
Nombre d'établissements	1 027	5	2	3	0
Nombre total de places installées	30 319	174	40	134	0
Dont places en accueil temporaire (5)	831	2	0	2	0
Dont places en accueil de jour (9)	5 383	50	40	10	0
Foyer de vie (inclut les foyers occupationnels), Foyer d'hébergement, Foyer d'accueil polyvalent (3), Etablissement d'accueil non médicalisé pour personnes handicapées (E.A.N.M.) (7)					
Nombre d'établissements	3 122	17	12	4	1
Nombre total de places installées	94 830	432	295	93	44
Dont places en accueil temporaire (5)	2 084	0	0	0	0
Dont places en accueil de jour	15 015	200	116	40	44

(1) On compte la capacité totale des établissements indépendamment de la spécificité des places

(2) Les établissements classés en catégorie FAM sont ceux qui disposent de lits d'accueil médicalisés, même si d'autres types de lits y sont présents

(5) Y compris accueil de jour (*) Guadeloupe yc Saint-Martin et Saint-Barthélemy

(6) Les EAM correspondant à la nouvelle dénomination FAM, la différence est uniquement administrative. Dans la prochaine édition, ces 2 catégories seront nommées

(7) Les EANM remplacent désormais les catégories foyer d'hébergement, foyer de vie et foyer d'accueil polyvalent : comme pour les EAM, pour être en cohérence avec la nouvelle nomenclature, dans cette édition, nous comptabilisons sur une même ligne la capacité de toutes ces structures (foyer d'hébergement + foyer de vie + foyer d'accueil polyvalent + EANM)

[Retour sommaire](#)

Adultes handicapés - Capacités d'accueil

Places installées par catégorie d'établissement au 31.12.2020 – Nombre d'établissements et de services

Sources : Drees, Finess,

	France métropolitaine	ANTILLES-GUYANE	Guadeloupe	Martinique	Guyane
Etablissement d'accueil temporaire					
Nombre d'établissements	61	0	0	0	0
Nombre total de places installées	695	0	0	0	0
Dont places en accueil de jour (9)	101	0	0	0	0
Établissement expérimental (8)					
Nombre d'établissements	154	7	0	2	5
Nombre total de places installées	2 754	85	0	30	55
Dont places en accueil temporaire (5)	79	0	0	0	0
Dont places en accueil de jour (9)	306	30	0	30	0
Centre de rééducation professionnelle (CRP), Centre de préorientation (CPO), Unités Évaluation Réentraînement et d'orientation sociale et professionnelle (UEROS)					
Nombre de structures	161	5	2	3	0
Nombre total de places installées	10 992	99	40	59	0
Etablissements et services de travail protégé					
Établissement et service d'aide par le travail (E.S.A.T.)					
Nombre d'établissements	1 473	17	7	8	2
Nombre total de places installées	116 223	1 266	579	509	178

(5) Y compris les accueils de jour - (*) Guadeloupe yc Saint-Martin et Saint-Barthélemy

(8) 139 places en catégorie 370 (établissement expérimental pour personnes handicapées)

(9) Y compris accueil temporaire

(*) Guadeloupe yc Saint-Martin et Saint-Barthélemy

Adultes handicapés - Capacités d'accueil

Places installées par catégorie d'établissement au 31.12.2020- Nombre d'établissements et de services

Sources : Drees, Finess,

	France métropolitaine	ANTILLES-GUYANE	Guadeloupe	Martinique	Guyane
Services d'accompagnement à la vie sociale, médico social pour adultes handicapés (SAVS et SAMSAH)					
Nombre de services (4)	1 501	12	7	1	4
Nombre de places	52 896	1 472	1 297	25	150
Service de soins infirmiers à domicile pour adultes handicapés (SSIAD+SPASSAD)					
Nombre de services (4)	1 073	16	11	4	1
Nombre de places	6 779	111	45	51	15

(1) On compte la capacité totale des établissements indépendamment de la spécificité des places

(4) Services autonomes et services rattachés à un établissement

(5) Y compris les accueils de jour - (*) Guadeloupe yc Saint-Martin et Saint-Barthélemy

Adultes handicapés – Places installées

Places installées au 31.12.2020 selon le type d'accueil des adultes handicapés toutes catégories de structures

Sources : Drees, Finess,

	France métropolitaine	ANTILLES-GUYANE	Guadeloupe	Martinique	Guyane
Places en accueil temporaire hors accueil de jour (1)	2 666	10	10	0	0
Places en accueil de jour (2)	32 399	332	181	95	56
Places d'accueil spécialisé pour adultes handicapés (1)	33 269	545	201	187	157
Places d'accueil médicalisé pour adultes handicapés (1)	31 049	174	40	134	0
Places d'accueil en foyer de vie (3)	68 335	375	266	65	44
Places d'accompagnement à la vie sociale ou d'accompagnement médico-social pour adultes handicapés (1)	73 888	1 502	1 297	55	150

(1) On compte l'ensemble des places de la discipline quelle que soit la catégorie d'établissement

(2) On compte l'ensemble des places d'accueil de jour dans les établissements et services pour adultes handicapés

(3) On compte l'ensemble des places de la discipline quelques soient la catégorie d'établissement et le mode d'accueil (complet ou de jour)

(*) Guadeloupe yc Saint-Martin et Saint-Barthélemy.

Places installées au 31.12.2020 par catégorie de clientèle en établissement toutes catégories de structures confondues

Sources : Drees, Finess,

	France métropolitaine	ANTILLES-GUYANE	Guadeloupe	Martinique	Guyane
Déficiences intellectuelles	115 639	399	215	40	144
Polyhandicaps	16 288	132	29	10	93
Déficiences psychiques	26 306	350	116	179	55
Déficiences motrices	16 573	70	0	0	70
Déficiences sensorielles	4 521	105	0	25	80
Autres déficiences ou tous types de déficiences	124 840	2 885	2 073	725	87

(1) Hors foyers d'hébergement dont la quasi-totalité des occupants sont travailleurs d'ESAT

Y compris SAMSAH, SAVS, hors SSIAD, SPASSAD, hors EANMM, EAMM

(*) Guadeloupe yc Saint-Martin et Saint-Barthélemy

Adultes handicapés – Taux d'équipement

Taux d'équipement au 31.12.2020 par catégorie d'établissements : places pour 1 000 habitants de 20 à 59 ans

Sources : Drees, Finess, Insee, estimation de population 2021

	France métropolitaine	ANTILLES-GUYANE	Guadeloupe	Martinique	Guyane
Places d'accueil spécialisé pour adultes handicapés	1,0	1,1	1,1	1,1	1,1
Places d'accueil médicalisé pour adultes handicapés	1,0	0,4	0,2	0,8	0,0
Places dans les foyers de vie (inclut les foyers occupationnels)	2,1	0,8	1,5	0,4	0,3
Taux d'équipement en places dans les Établissements et Service d'Aide par le Travail (ESAT)	3,6	2,6	3,2	3,0	1,2

(*) Guadeloupe yc Saint-Martin et Saint-Barthélemy

Enfance handicapée – Capacité d'accueil

Places installées par catégorie d'établissement au 31.12.2020 – Nombre d'établissements et de services – Taux d'équipement

Sources : Drees, Finess, Insee, estimation de population 2021

	France métropolitaine	ANTILLES-GUYANE	Guadeloupe	Martinique	Guyane
Instituts médico-éducatifs (I.M.E.)					
Nombre d'établissements	1 283	24	10	11	3
Nombre total de places installées	68 166	1 270	569	500	201
Dont places en accueil temporaire (1)	484	61	45	0	16
Dont places en accueil de jour, externat ou semi-internat	42 100	1 254	569	500	185
Établissements pour enfants ou adolescents polyhandicapés					
Nombre d'établissements	187	2	1	1	0
Nombre total de places installées	5 501	66	30	36	0
Dont places en accueil temporaire (1)	153	0	0	0	0
Dont places en accueil de jour, externat ou semi-internat	2 860	50	30	20	0
Instituts thérapeutiques, éducatifs et pédagogiques (I.T.E.P.)					
Nombre d'établissements	490	3	1	1	1
Nombre total de places installées	16 860	75	20	39	16
Dont places en accueil temporaire (1)	75	0	0	0	0
Dont places en accueil de jour, externat ou semi-internat (4)	5 794	10	0	0	10

(1) Y compris accueil de jour

(*) Guadeloupe yc Saint-Martin et Saint-Barthélemy

Enfance handicapée - Capacité d'accueil

Places installées par catégorie d'établissement au 31.12.2020 – Nombre d'établissements et de services – Taux d'équipement

Sources : Drees, Finess, Insee, estimation de population 2021

	France métropolitaine	ANTILLES-GUYANE	Guadeloupe	Martinique	Guyane
Instituts d'éducation motrice (I.E.M.)					
Nombre d'établissements	140	1	0	0	1
Nombre total de places installées	7 454	15	0	0	15
Dont places en accueil temporaire (1)	82	0	0	0	0
Dont places en accueil de jour, externat ou semi-internat (4)	3 574	15	0	0	15
Jardins d'enfants spécialisés					
Nombre d'établissements	6	0	0	0	0
Nombre total de places installées	140	0	0	0	0
Dont places en accueil temporaire (1)	0	0	0	0	0
Dont places en accueil de jour, externat ou semi-internat (4)	140	0	0	0	0
Établissements pour jeunes déficients sensoriels (2)					
Nombre d'établissements	113	4	2	2	0
Nombre total de places installées	7 012	90	50	40	0
Dont places en accueil temporaire (1)	21	0	0	0	0
Dont places en accueil de jour, externat ou semi-internat (4)	3 304	71	35	36	0

(1) Y compris accueil de jour

(2) Rassemble trois types d'établissements : ceux pour déficients visuels, pour déficients auditifs, et pour déficients auditifs et visuels

(*) Guadeloupe yc Saint-Martin et Saint-Barthélemy

Enfance handicapée - Capacité d'accueil

Places installées par catégorie d'établissement au 31.12.2020 – Nombre d'établissements et de services – Taux d'équipement

Sources : Drees, Finess, Insee, estimation de population 2021

	France métropolitaine	ANTILLES-GUYANE	Guadeloupe	Martinique	Guyane
Établissements expérimentaux					
Nombre d'établissements	83	6	3	1	2
Nombre total de places installées (5)	863	129	77	52	0
Dont places en accueil temporaire (1)	62	0	0	0	0
Dont places en accueil de jour, externat ou semi-internat (4)	198	10	10	0	0
Foyers d'hébergement pour enfants et adolescents handicapés					
Nombre d'établissements	17	0	0	0	0
Nombre total de places installées	181	0	0	0	0
Établissements d'accueil temporaire					
Nombre d'établissements	32	1	0	1	0
Nombre total de places installées	242	14	0	14	0
Services d'éducation spéciale et de soins à domicile (SESSAD) (3)					
Nombre d'établissements	1 693	28	12	6	10
Nombre total de places installées	51 208	1 520	603	447	470
Taux d'équipement en places dans les établissements pour enfants handicapés (hors SESSAD, jardins d'enfants spécialisés et places d'accueil temporaire) pour 1 000 habitants de moins de 20 ans (6)	6,8	5,5	7,8	8,7	1,8
Taux d'équipement en places dans les SESSAD pour 1 000 habitants de - 20 ans (6)	3,3	5,3	6,7	5,8	3,9

(1) Y compris accueil de jour

(3) Services autonomes et services rattachés à un établissement

(4) Indicateurs sociaux départementaux - (*) Guadeloupe yc Saint-Martin et Saint-Barthélemy

(6) Indicateurs sociaux départementaux

[Retour sommaire](#)

Enfance handicapée - Places installées

Places installées au 31.12.2020 par catégorie de clientèle en établissement spécialisé toutes catégories de structures confondues

Sources : Drees, Finess,

	France métropolitaine	ANTILLES-GUYANE	Guadeloupe	Martinique	Guyane
Déficiences intellectuelles	55 334	1 021	454	434	133
Polyhandicaps	7 953	98	30	26	42
Déficiences psychiques	17 901	62	7	39	16
Déficiences motrices	6 950	25	0	10	15
Déficiences sensorielles	6 413	102	62	40	0
Autres déficiences ou tous types de déficiences (2)	2 750	127	127	0	0

(1) Hors SESSAD, Centres d'accueil familial spécialisé, Foyers d'hébergement pour enfants et adolescents handicapés

(2) Dont 19 places pour personnes en situation de handicap rare

(*) Guadeloupe yc Saint-Martin et Saint-Barthélemy



RÉPUBLIQUE
FRANÇAISE

*Liberté
Égalité
Fraternité*

Les professionnels

STATISS 2021



Professionnels de santé

Exerçant à titre libéral ou salarié au 01.01.2021

Sources : Drees / ASIP-Santé, répertoires Adeli et RPPS ; Insee – Exploitation Fnors

Professions	France métropolitaine	ANTILLES-GUYANE	Guadeloupe	Martinique	Guyane
Médecins généralistes	82 414	1 309	491	457	362
Médecins spécialistes	117 485	1 359	561	565	237
Ensemble des médecins	199 899	2 668	1 052	1 022	599
Chirurgiens dentistes	41 615	486	196	217	75
Sages-femmes	21 368	536	183	163	190
Infirmiers	743 994	9 351	4 607	4 745	1 985
Masseurs kinésithérapeutes (!)					
Orthophonistes	26 829	254	128	126	27
Orthoptistes	5 722	41	18	23	7
Pédicures-podologues (!)					
Ergothérapeutes	14 169	120	64	56	52

(1) À partir de l'édition 2017 du STATISS, la méthode de calcul a été modifiée : les professionnels dénombrés par département et région sont ceux ayant au moins une activité sur ces territoires. Si un professionnel a deux activités sur un même territoire, il n'est compté qu'une seule fois. Par contre, s'il a deux activités sur deux territoires différents, il est compté une fois dans chaque. De ce fait, il est possible que la somme des départements d'une région ne soit pas égale à la valeur régionale. Par ailleurs, les remplaçants ne sont pas comptabilisés dans les données présentées. Attention : les données présentées ne sont pas comparables à celles des éditions précédentes du STATISS.

(*) Guadeloupe hors Saint-Martin et Saint-Barthélemy

(!) Suite au passage du répertoire Adeli au RPPS, la production de la base statistique des masseurs-kinésithérapeutes et des pédicures-podologues est en cours. En attendant, des données reposant sur une méthodologie différente et non comparable à celles des autres professionnels de santé sont disponibles en ligne sur www.data.drees.sante.gouv.fr

Professionnels de santé

Exerçant à titre libéral ou salarié au 01.01.2021

Sources : Drees / ASIP-Santé, répertoires Adeli et RPPS ; Insee – Exploitation Fnors

Professions	France métropolitaine	ANTILLES-GUYANE	Guadeloupe	Martinique	Guyane
Psychomotriciens	15 009	134	64	70	45
Audioprothésistes	4 335	22	10	12	1
Opticiens-lunetiers	41 437	363	191	172	51
Manipulateurs ERM	38 842	350	135	215	58
Pharmaciens	68 616	805	376	295	134
dont titulaires d'officine (2)	25 367	346	155	140	51
Nombre d'officines pharmaceutiques	20 370	351	159	143	49
Nombre de laboratoires d'analyses et de biologie médicale	4 026	85	36	36	13

(1) Sont comptés uniquement les pharmaciens titulaires d'officine en excluant les gérants de pharmacies mutualistes

(2) Comprend le commerce de détail de médicaments, produits paramédicaux, appareillage, produits d'hygiène, produits vétérinaires

(3) À partir de l'édition 2020 du STATISS, les indicateurs sont produits à partir de la base permanente des équipements de l'Insee. Attention : les données présentées ne sont pas comparables à celles des éditions précédentes du STATISS

(4) Comprend les laboratoires ouverts au public et ceux non autorisés à générer des feuilles de soins électroniques. Les services d'analyses biologiques des établissements hospitaliers n'y figurent pas

(*) Guadeloupe hors Saint-Martin et Saint-Barthélemy

Professionnels libéraux ou mixtes

En exercice au 01.01.2021 – Nombre et densité pour 100 000 habitants (1)

Sources : Drees / ASIP-Santé, répertoires Adeli et RPPS ; Insee, estimations de population – Exploitation Fnors

Professions	France métropolitaine	ANTILLES-GUYANE	Guadeloupe	Martinique	Guyane
Médecins généralistes					
nombre	56 636	728	52	46	13
densité	86,5	71,1	13,8	12,9	4,5
dont praticiens de 55 ans et plus	28 356	389	22	30	9
Médecins spécialistes					
nombre	56 835	552	260	220	74
densité	86,8	53,9	68,8	61,8	25,5
dont praticiens de 55 ans et plus	29 522	336	56	51	12
Ensemble des médecins libéraux					
nombre	113 471	1 280	563	531	189
Chirurgiens dentistes					
nombre	35 744	440	182	190	70
densité	54,6	43,0	48,2	53,4	24,1

(1) À partir de l'édition 2017 du STATISS, la méthode de calcul a été modifiée : les professionnels dénombrés par département et région sont ceux ayant au moins une activité sur ces territoires. Si un professionnel a deux activités sur un même territoire, il n'est compté qu'une seule fois. Par contre, s'il a deux activités sur deux territoires différents, il est compté une fois dans chaque. De ce fait, il est possible que la somme des départements d'une région ne soit pas égale à la valeur régionale. Par ailleurs, les remplaçants ne sont pas comptabilisés dans les données présentées. Attention : les données présentées ne sont pas comparables à celles des éditions précédentes du STATISS.

(*) Guadeloupe hors Saint-Martin et Saint-Barthélemy

Professionnels libéraux ou mixtes

En exercice au 01.01.2021 – Nombre et densité pour 100 000 habitants (1)

Sources : Drees / ASIP-Santé, répertoires Adeli et RPPS ; Insee, estimations de population – Exploitation Fnors

Professions	France métropolitaine	ANTILLES-GUYANE	Guadeloupe	Martinique	Guyane
Infirmiers					
nombre	127 825	3 612	1 862	1 751	416
densité	195,3	352,6	492,8	491,8	143,2
Masseurs kinésithérapeutes					
nombre (!)	Nd	Nd	Nd	Nd	Nd
densité (!)	Nd	Nd	Nd	Nd	Nd
Pédicures-podologues					
nombre (!)	Nd	Nd	Nd	Nd	Nd
densité (!)	Nd	Nd	Nd	Nd	Nd
Orthophonistes					
nombre	21 585	223	115	108	21
densité	33,0	21,8	30,4	30,3	7,2

(1) À partir de l'édition 2017 du STATISS, la méthode de calcul a été modifiée : les professionnels dénombrés par département et région sont ceux ayant au moins une activité sur ces territoires. Si un professionnel a deux activités sur un même territoire, il n'est compté qu'une seule fois. Par contre, s'il a deux activités sur deux territoires différents, il est compté une fois dans chaque. De ce fait, il est possible que la somme des départements d'une région ne soit pas égale à la valeur régionale. Par ailleurs, les remplaçants ne sont pas comptabilisés dans les données présentées. Attention : les données présentées ne sont pas comparables à celles des éditions précédentes du STATISS.

(*) Guadeloupe hors Saint-Martin et Saint-Barthélemy

(!) Suite au passage du répertoire Adeli au RPPS, la production de la base statistique des masseurs-kinésithérapeutes et des pédicures-podologues est en cours. En attendant, des données reposant sur une méthodologie différente et non comparable à celles des autres professionnels de santé sont disponibles en ligne sur www.data.drees.sante.gouv.fr

Médecins spécialistes libéraux ou mixtes

Selon la spécialité exercée au 01.01.2021 (1)

Sources : Drees / ASIP-Santé, répertoire RPPS – Exploitation Fnors

Spécialités exercées	France métropolitaine	ANTILLES-GUYANE	Guadeloupe	Martinique	Guyane
Anatomie et cytologie pathologiques	673	4	2	2	0
Anesthésie-réanimation	3 894	26	15	9	2
Biologie médicale	1 148	10	6	2	2
Cardiologie et maladies vasculaires	4 826	45	22	18	6
Chirurgie générale	1 078	12	3	7	2
Chirurgie maxillo-faciale et Stomatologie (4)	849	3	2	1	0
Chirurgie orthopédique et traumatologie	2 615	23	8	14	1
Chirurgie infantile	125	1	0	1	0
Chirurgie plastique reconstructrice et esthétique	863	10	3	4	3
Chirurgie thoracique et cardio-vasculaire	286	2	1	1	0
Chirurgie urologique	1 067	9	6	3	0
Chirurgie vasculaire	379	2	1	1	0
Chirurgie viscérale et digestive	616	9	5	2	2
Dermatologie et vénéréologie	2 696	24	10	10	4
Endocrinologie et métabolisme (3)	827	11	6	4	1
Génétique médicale	12	0	0	0	0
Gériatrie	115	4	2	1	1

(1) À partir de l'édition 2017 du STATISS, la méthode de calcul a été modifiée : les professionnels dénombrés par département et région sont ceux ayant au moins une activité sur ces territoires. Si un professionnel a deux activités sur un même territoire, il n'est compté qu'une seule fois. Par contre, s'il a deux activités sur deux territoires différents, il est compté une fois dans chaque. De ce fait, il est possible que la somme des départements d'une région ne soit pas égale à la valeur régionale. Par ailleurs, les remplaçants ne sont pas comptabilisés dans les données présentées. Attention : les données présentées ne sont pas comparables à celles des éditions précédentes du STATISS.

(*) Guadeloupe hors Saint-Martin et Saint-Barthélemy

Médecins spécialistes libéraux ou mixtes

Selon la spécialité exercée au 01.01.2021 (1)

Sources : Drees / ASIP-Santé, répertoire RPPS – Exploitation Fnors

Spécialités exercées	France métropolitaine	ANTILLES-GUYANE	Guadeloupe	Martinique	Guyane
Gynécologie médicale	1 564	22	13	7	2
Gynécologie-obstétrique	2 970	49	21	12	16
Hématologie	57	0	0	0	0
Gastro-entérologie et hépatologie	2 038	21	12	7	2
Médecine du travail	21	0	0	0	0
Médecine interne	285	1	0	1	0
Médecine nucléaire	430	3	1	2	0
Médecine physique et réadaptation	387	8	2	2	4
Néphrologie	488	16	8	6	2
Neurochirurgie	256	3	3	0	0
Neurologie	961	12	5	6	1
Oto-rhino-laryngologie et chirurgie cervico-faciale	2 069	17	9	6	2
Oncologie option médicale	228	0	0	0	0
Ophtalmologie	4 534	53	21	26	6
Pédiatrie	2 744	34	21	8	5
Pneumologie	1 201	13	4	7	2
Psychiatrie	6 153	20	11	9	0

(1) À partir de l'édition 2017 du STATISS, la méthode de calcul a été modifiée : les professionnels dénombrés par département et région sont ceux ayant au moins une activité sur ces territoires. Si un professionnel a deux activités sur un même territoire, il n'est compté qu'une seule fois. Par contre, s'il a deux activités sur deux territoires différents, il est compté une fois dans chaque. De ce fait, il est possible que la somme des départements d'une région ne soit pas égale à la valeur régionale. Par ailleurs, les remplaçants ne sont pas comptabilisés dans les données présentées. Attention : les données présentées ne sont pas comparables à celles des éditions précédentes du STATISS.

(*) Guadeloupe hors Saint-Martin et Saint-Barthélemy

Médecins spécialistes libéraux ou mixtes

Selon la spécialité exercée au 01.01.2021 (1)

Sources : Drees / ASIP-Santé, répertoire RPPS – Exploitation Fnors

Spécialités exercées	France métropolitaine	ANTILLES-GUYANE	Guadeloupe	Martinique	Guyane
Radiodiagnostic et imagerie médicale	5 693	52	22	24	7
Radiothérapie	492	1	1	0	0
Réanimation médicale	54	0	0	0	0
Recherche médicale	0	0	0	0	0
Rhumatologie	1 523	15	8	7	0
Santé publique et médecine sociale	18	1	0	0	1
Allergologie (2)	204	6	4	2	0
Maladies infectieuses et tropicales (2)	10	0	0	0	0
Médecine d'urgence (2)	12	0	0	0	0
Médecine légale et expertises médicales (2)	1	0	0	0	0
Médecine vasculaire (2)	410	10	2	8	0
Ensemble des spécialités	56 872	552	260	220	74

(1) À partir de l'édition 2017 du STATISS, la méthode de calcul a été modifiée : les professionnels dénombrés par département et région sont ceux ayant au moins une activité sur ces territoires. Si un professionnel a deux activités sur un même territoire, il n'est compté qu'une seule fois. Par contre, s'il a deux activités sur deux territoires différents, il est compté une fois dans chaque. De ce fait, il est possible que la somme des départements d'une région ne soit pas égale à la valeur régionale. Par ailleurs, les remplaçants ne sont pas comptabilisés dans les données présentées. Attention : les données présentées ne sont pas comparables à celles des éditions précédentes du STATISS.

(*) Guadeloupe hors Saint-Martin et Saint-Barthélemy

Médecins spécialistes salariés exclusifs

Selon la spécialité exercée au 01.01.2021 (1)

Sources : Drees / ASIP-Santé, répertoire RPPS – Exploitation Fnors

Spécialités exercées	France métropolitaine	ANTILLES-GUYANE	Guadeloupe	Martinique	Guyane
Anatomie et cytologie pathologiques	875	8	4	3	1
Anesthésie-réanimation	6 354	85	29	40	16
Biologie médicale	1 669	33	14	14	5
Cardiologie et maladies vasculaires	2 052	34	17	12	5
Chirurgie générale	2 057	31	10	14	7
Chirurgie maxillo-faciale et Stomatologie (4)	185	1	0	1	0
Chirurgie orthopédique et traumatologie	815	14	5	5	4
Chirurgie infantile	204	7	3	3	1
Chirurgie plastique reconstructrice et esthétique	105	3	0	3	0
Chirurgie thoracique et cardio-vasculaire	212	3	0	3	0
Chirurgie urologique	314	5	2	0	3
Chirurgie vasculaire	178	3	2	0	1
Chirurgie viscérale et digestive	478	8	3	2	3
Dermatologie et vénéréologie	772	19	4	4	11
Endocrinologie et métabolisme (3)	1 150	10	4	4	2
Génétique médicale	278	1	1	0	0
Gériatrie	1 946	14	7	6	1

(1) À partir de l'édition 2017 du STATISS, la méthode de calcul a été modifiée : les professionnels dénombrés par département et région sont ceux ayant au moins une activité sur ces territoires. Si un professionnel a deux activités sur un même territoire, il n'est compté qu'une seule fois. Par contre, s'il a deux activités sur deux territoires différents, il est compté une fois dans chaque. De ce fait, il est possible que la somme des départements d'une région ne soit pas égale à la valeur régionale. Par ailleurs, les remplaçants ne sont pas comptabilisés dans les données présentées. Attention : les données présentées ne sont pas comparables à celles des éditions précédentes du STATISS.

(*) Guadeloupe hors Saint-Martin et Saint-Barthélemy

Médecins spécialistes salariés exclusifs

Selon la spécialité exercée au 01.01.2021 (1)

Sources : Drees / ASIP-Santé, répertoire RPPS – Exploitation Fnors

Spécialités exercées	France métropolitaine	ANTILLES-GUYANE	Guadeloupe	Martinique	Guyane
Gynécologie médicale	518	5	1	1	3
Gynécologie-obstétrique	2 064	44	12	20	12
Hématologie	784	1	1	0	0
Gastro-entérologie et hépatologie	1 626	11	8	2	1
Médecine du travail	4 709	41	16	19	6
Médecine interne	2 076	28	11	9	8
Médecine nucléaire	296	0	0	0	0
Médecine physique et réadaptation	1 768	27	14	13	0
Néphrologie	1 267	16	8	4	4
Neurochirurgie	350	9	2	6	1
Neurologie	1 801	16	6	8	2
Oto-rhino-laryngologie et chirurgie cervico-faciale	765	11	6	4	1
Oncologie option médicale	1 004	8	2	4	2
Ophtalmologie	865	10	4	5	1
Pédiatrie	4 956	88	31	31	26
Pneumologie	1 807	12	5	5	2
Psychiatrie	8 562	112	43	59	12

(1) À partir de l'édition 2017 du STATISS, la méthode de calcul a été modifiée : les professionnels dénombrés par département et région sont ceux ayant au moins une activité sur ces territoires. Si un professionnel a deux activités sur un même territoire, il n'est compté qu'une seule fois. Par contre, s'il a deux activités sur deux territoires différents, il est compté une fois dans chaque. De ce fait, il est possible que la somme des départements d'une région ne soit pas égale à la valeur régionale. Par ailleurs, les remplaçants ne sont pas comptabilisés dans les données présentées. Attention : les données présentées ne sont pas comparables à celles des éditions précédentes du STATISS.

(*) Guadeloupe hors Saint-Martin et Saint-Barthélemy

Médecins spécialistes salariés exclusifs

Selon la spécialité exercée au 01.01.2021 (1)

Sources : Drees / ASIP-Santé, répertoire RPPS – Exploitation Fnors

Spécialités exercées	France métropolitaine	ANTILLES-GUYANE	Guadeloupe	Martinique	Guyane
Radiodiagnostic et imagerie médicale	2 049	19	5	8	6
Radiothérapie	444	7	2	5	0
Réanimation médicale	490	7	4	1	2
Recherche médicale	0	0	0	0	0
Rhumatologie	890	9	0	7	2
Santé publique et médecine sociale	1 579	32	10	13	9
Allergologie (2)	25	0	0	0	0
Maladies infectieuses et tropicales (2)	108	9	1	5	3
Médecine d'urgence (2)	82	2	2	0	0
Médecine légale et expertises médicales (2)	24	0	0	0	0
Médecine vasculaire (2)	60	4	2	2	0
Ensemble des spécialités	60 613	807	301	345	163

(1) À partir de l'édition 2017 du STATISS, la méthode de calcul a été modifiée : les professionnels dénombrés par département et région sont ceux ayant au moins une activité sur ces territoires. Si un professionnel a deux activités sur un même territoire, il n'est compté qu'une seule fois. Par contre, s'il a deux activités sur deux territoires différents, il est compté une fois dans chaque. De ce fait, il est possible que la somme des départements d'une région ne soit pas égale à la valeur régionale. Par ailleurs, les remplaçants ne sont pas comptabilisés dans les données présentées. Attention : les données présentées ne sont pas comparables à celles des éditions précédentes du STATISS.

(*) Guadeloupe hors Saint-Martin et Saint-Barthélemy

Sages-femmes et Personnels non médicaux

Sages-femmes et personnels non médicaux des établissements de soins publics purement sanitaires
Équivalent temps plein des salariés au 01.01.2021, tout type de contrat (titulaire, CDI, CDD)
Sources : SAE base administrative – Exploitation Fnors

Catégorie de personnel	France métropolitaine	ANTILLES-GUYANE	Guadeloupe	Martinique	Guyane
Personnels administratifs	89 334	2 251	790	960	501
Personnels soignants	499 491	10 690	3 879	4 446	2 364
dont :					
Sages-femmes	10 830	369	107	94	168
Personnel d'encadrement du personnel soignant	15 448	296	109	128	58
Infirmiers (1)	222 807	4 654	1 772	1 829	1 053
Aides-soignants	165 458	3 348	1 135	1 528	685
Agents des services hospitaliers et autres personnels des services médicaux (2)	59 579	1 532	581	624	327
Personnel de rééducation	14 768	302	108	158	36
Psychologues	10 579	187	66	84	37
Personnels éducatifs et sociaux	11 357	299	125	119	55
Personnels médico-techniques	40 009	804	283	357	164
Personnels techniques	92 451	2 012	796	859	357
Total	732 642	16 056	5 874	6 742	3 441

(1) Y compris les infirmiers spécialisés, de secteur psychiatrique et infirmiers en pratique avancée. Attention, du fait des arrondis, la valeur régionale n'est pas nécessairement égale à la somme des valeurs départementales.

(2) Sont ici comptabilisés les "Agents de service hospitalier qualifiés (ASHQ)" (N2610), les "Autres personnels de service des services de soins" (N2620) et les "Familles d'accueil" (N2630).

(*) Guadeloupe yc Saint-Martin et Saint-Barthélemy.

(**) Du fait du contexte épidémique très actif au moment de la collecte de la SAE 2020 la DREES a décidé de rendre non obligatoire le remplissage des bordereaux Q20 à Q24, ainsi que du volet sur les ETP du bordereau COVID19. Les résultats de ces éléments du questionnaire n'ont pas été examinés suivant le processus habituel de validation.

Sages-femmes et Personnels non médicaux

Sages-femmes et personnels non médicaux des établissements de soins privés purement sanitaires
Équivalent temps plein des salariés au 01.01.2021, tout type de contrat (titulaire, CDI, CDD)
Sources : SAE – Exploitation Fnors

Catégorie de personnel	France métropolitaine	ANTILLES-GUYANE	Guadeloupe	Martinique	Guyane
Personnels administratifs	39 528	491	270	171	51
Personnels soignants	185 802	2 172	1 343	546	283
dont					
Sages-femmes	2 971	53	30	12	12
Personnel d'encadrement du personnel soignant	6 731	92	49	21	22
Infirmiers (1)	83 222	877	541	237	99
Aides-soignants	51 217	716	448	156	113
Agents des services hospitaliers et autres personnels des services médicaux (2)	28 474	307	185	102	20
Personnel de rééducation	10 088	99	73	14	12
Psychologues	3 047	27	16	5	6
Personnels éducatifs et sociaux	4 697	23	12	5	6
Personnels médico-techniques	12 578	104	74	22	8
Personnels techniques	15 420	232	171	35	26
Total	258 025	3 022	1 870	778	373

(1) Y compris les infirmiers spécialisés, de secteur psychiatrique et infirmiers en pratique avancée. Attention, du fait des arrondis, la valeur régionale n'est pas nécessairement égale à la somme des valeurs départementales.

(2) Sont ici comptabilisés les "Agents de service hospitalier qualifiés (ASHQ)" (N2610), les "Autres personnels de service des services de soins" (N2620) et les "Familles d'accueil" (N2630).

(*) Guadeloupe yc Saint-Martin et Saint-Barthélemy.

(**) Du fait du contexte épidémique très actif au moment de la collecte de la SAE 2020 la DREES a décidé de rendre non obligatoire le remplissage des bordereaux Q20 à Q24, ainsi que du volet sur les ETP du bordereau COVID19. Les résultats de ces éléments du questionnaire n'ont pas été examinés suivant le processus habituel de validation.



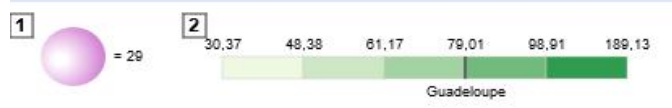
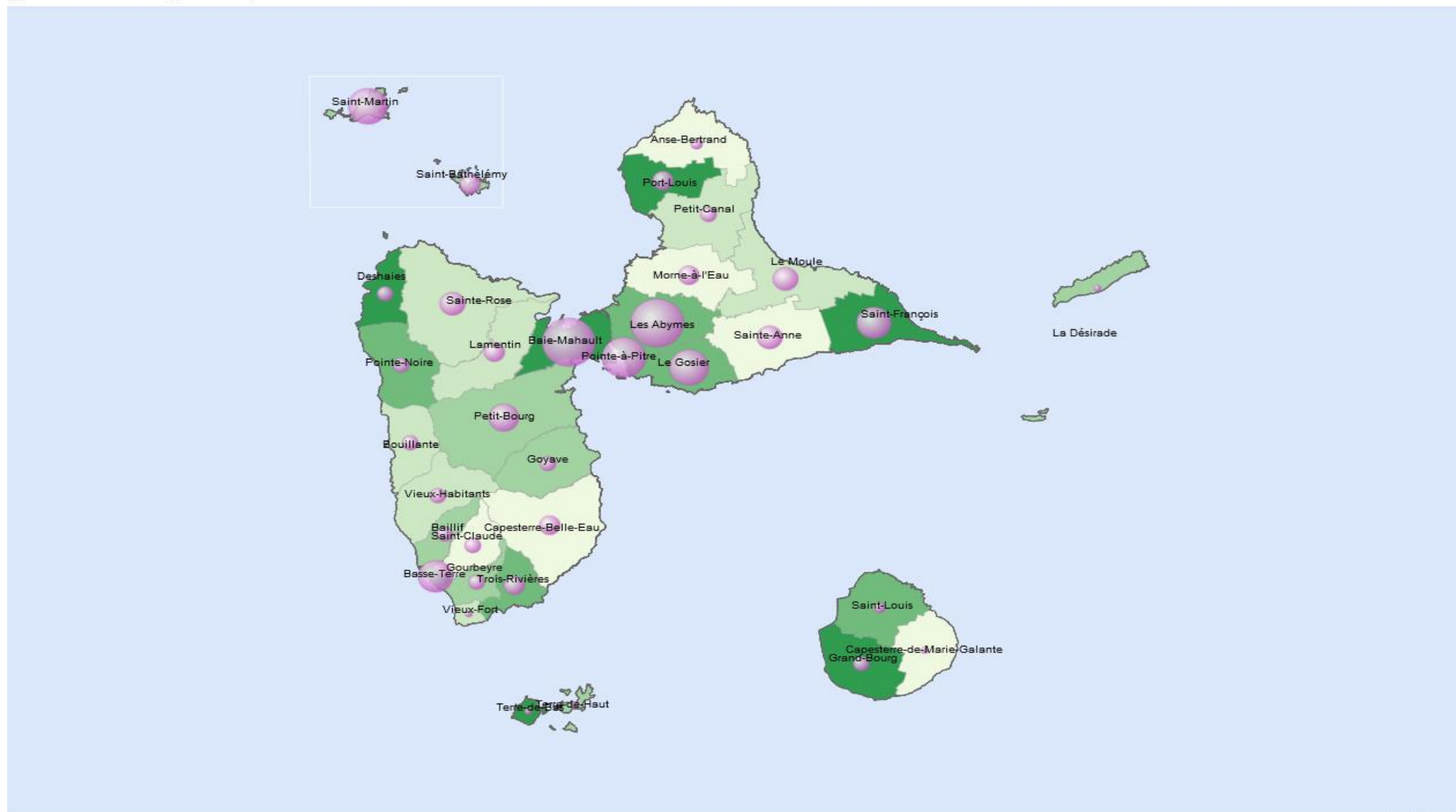
RÉPUBLIQUE
FRANÇAISE

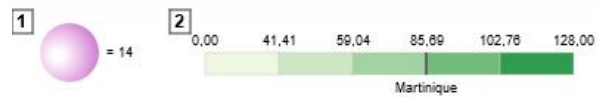
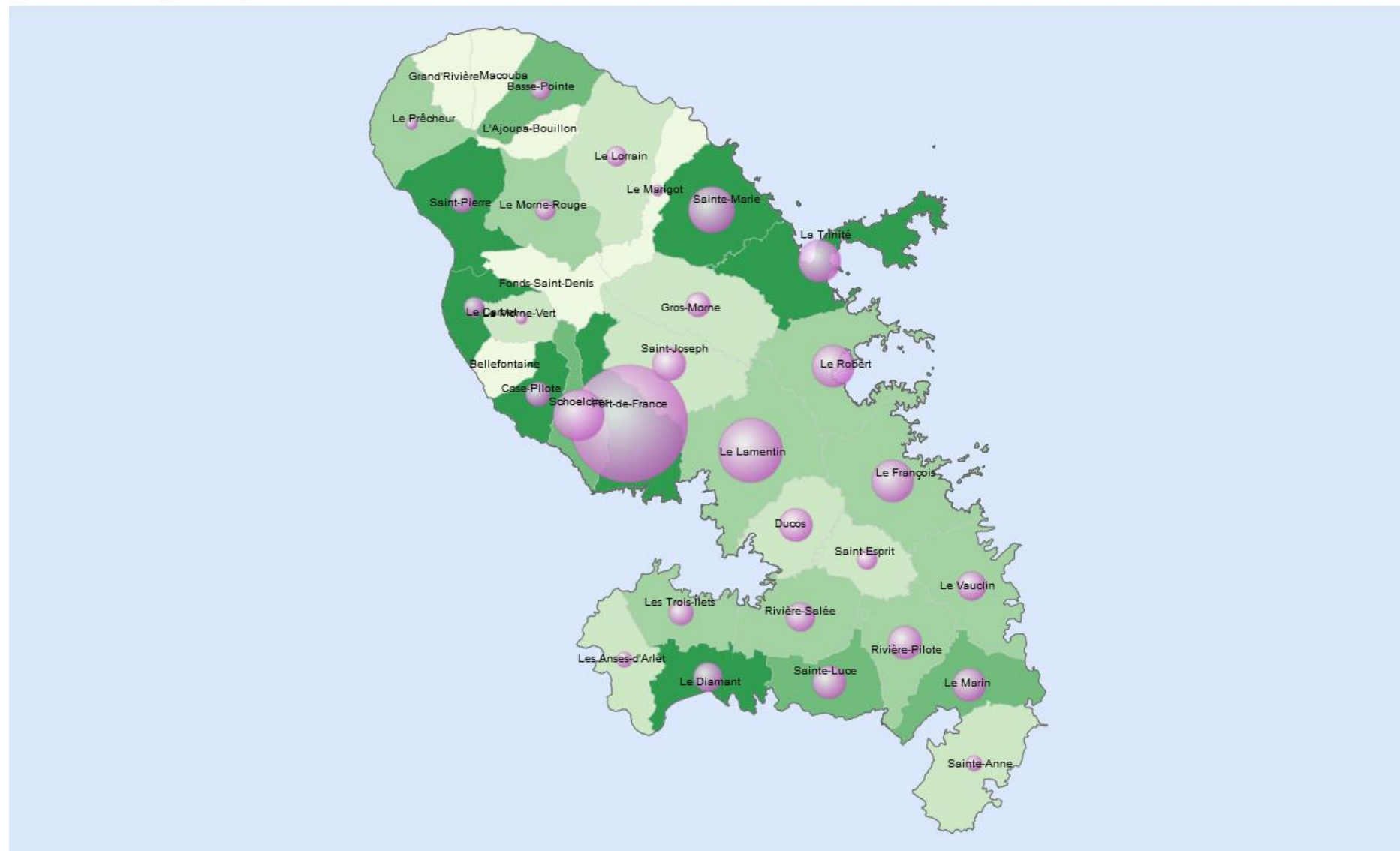
*Liberté
Égalité
Fraternité*

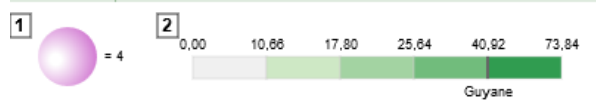
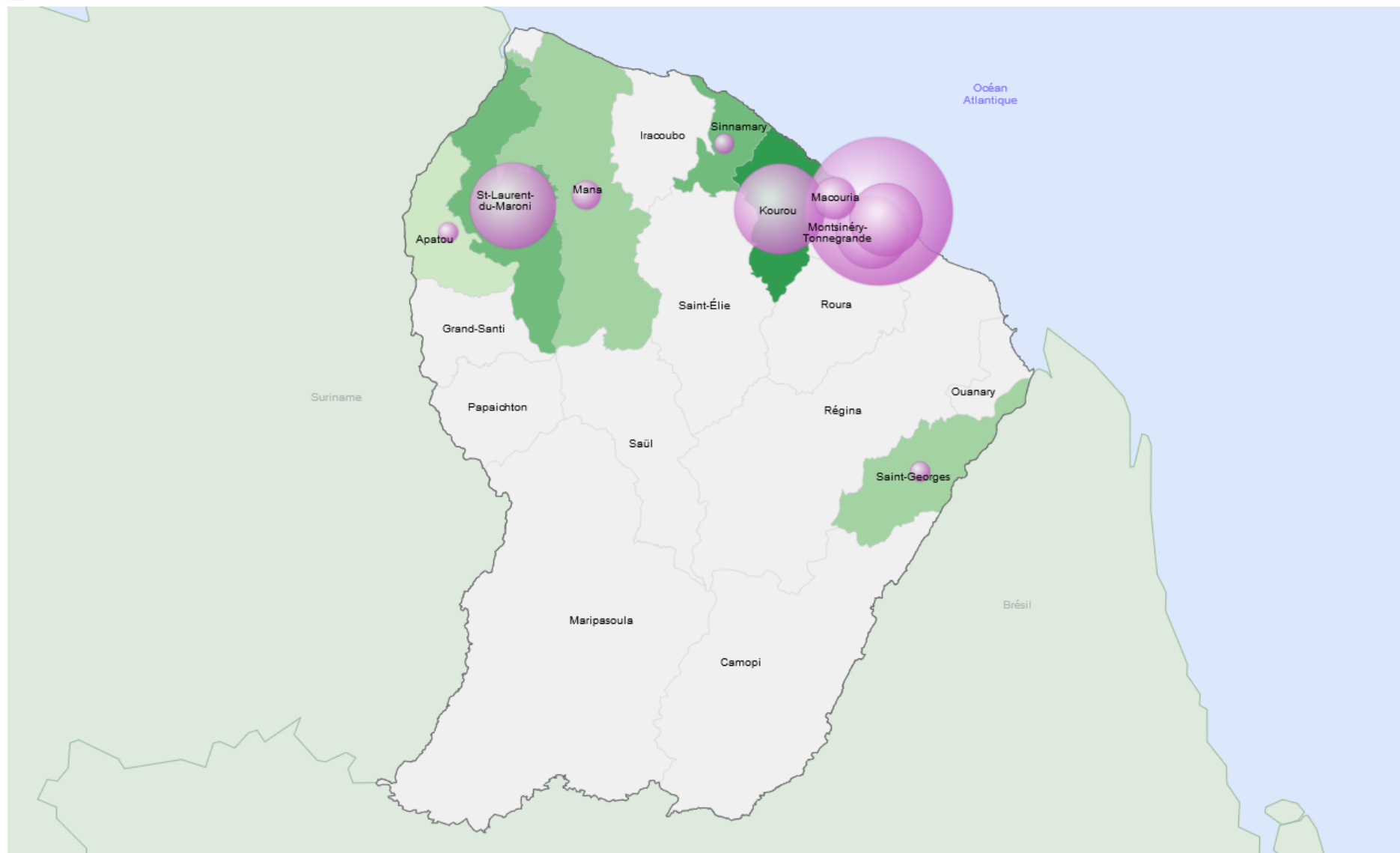
Cartographies des Médecins Généralistes

STATISS 2021









©IGN/GéoFLA




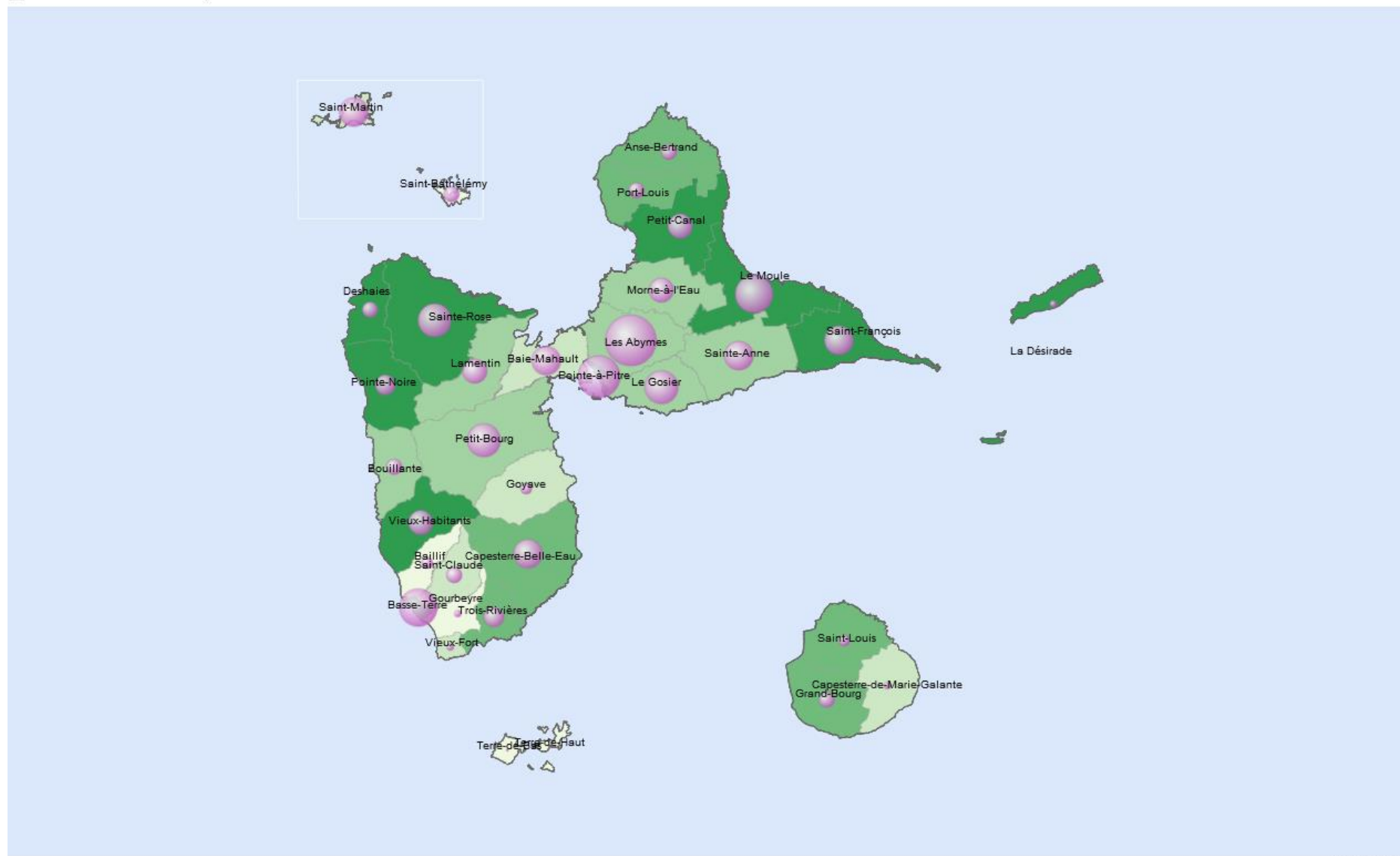
RÉPUBLIQUE
FRANÇAISE

*Liberté
Égalité
Fraternité*

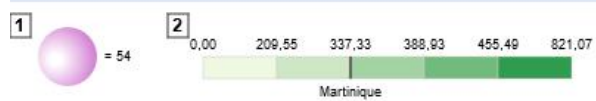
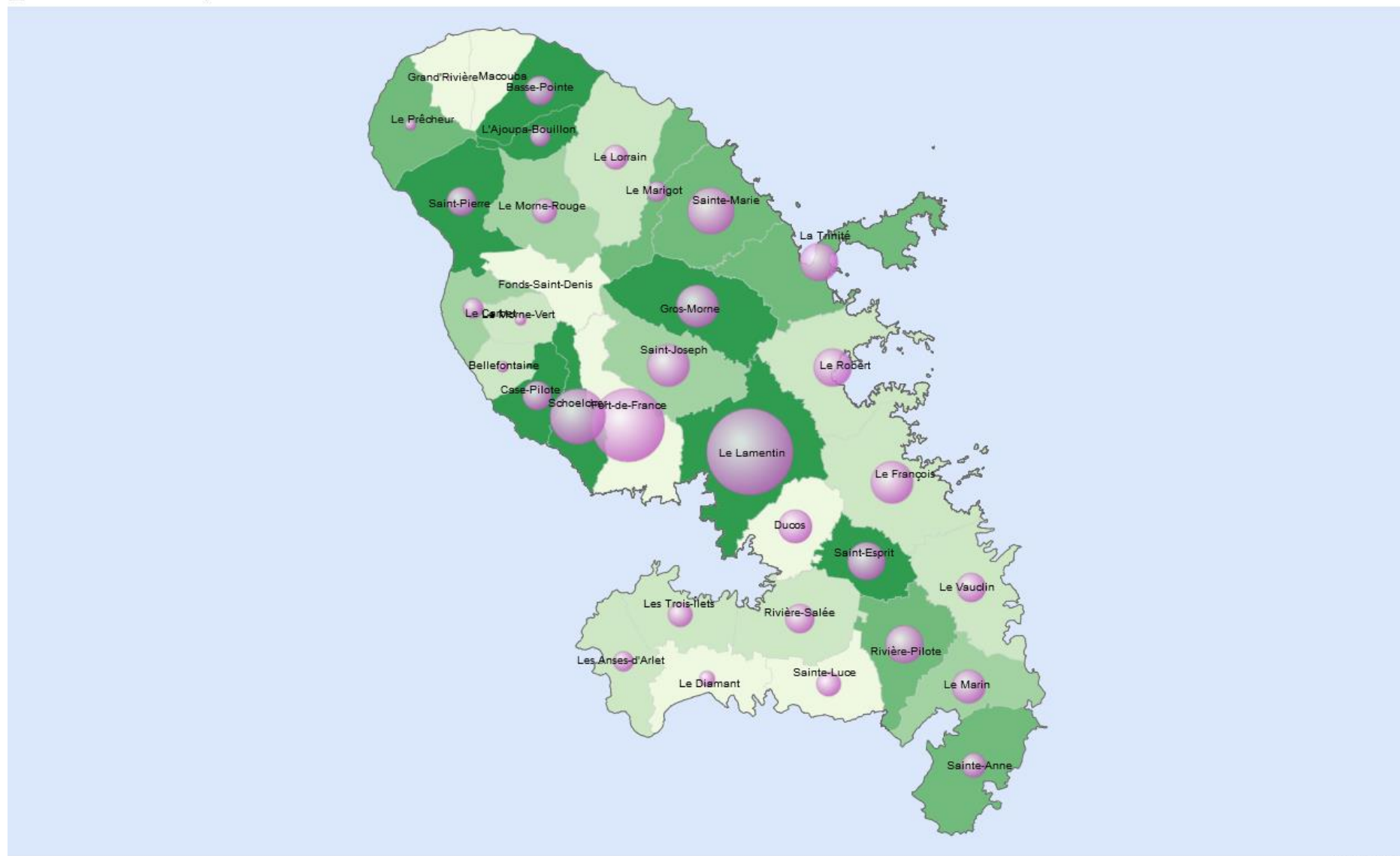
Cartographies des Infirmiers Libéraux

STATISS 2021



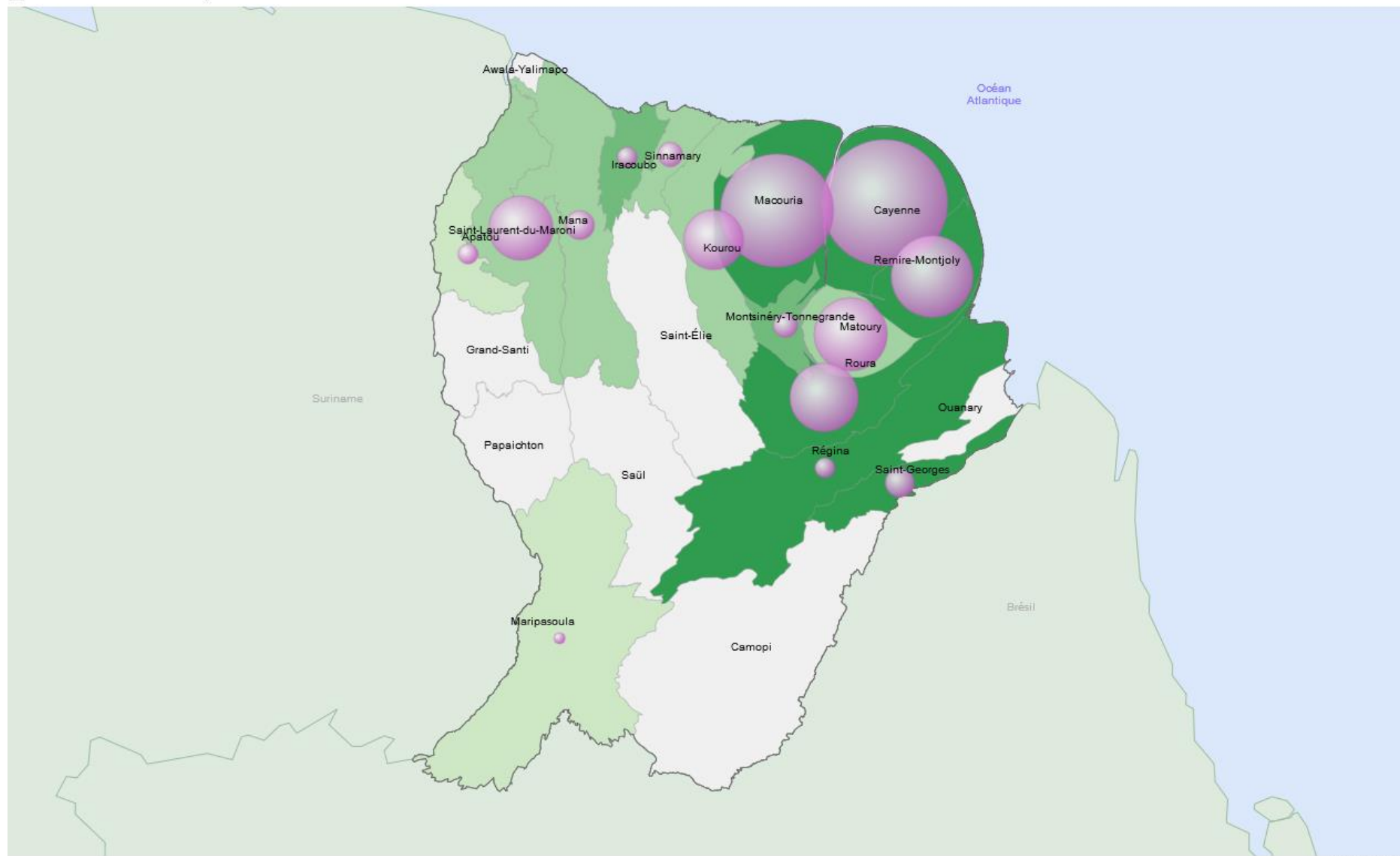


©IGN/GéoFLA



©IGN/GéoFLA

1 Nb d'infirmiers libéraux, 2020 - Source : CNAM SIAM ERASME
2 Densité d'infirmiers libéraux, 2020 - Source : CNAM SIAM ERASME



©IGN/GéoFLA



RÉPUBLIQUE
FRANÇAISE

*Liberté
Égalité
Fraternité*

Cartographies des Sages-femmes

STATISS 2021



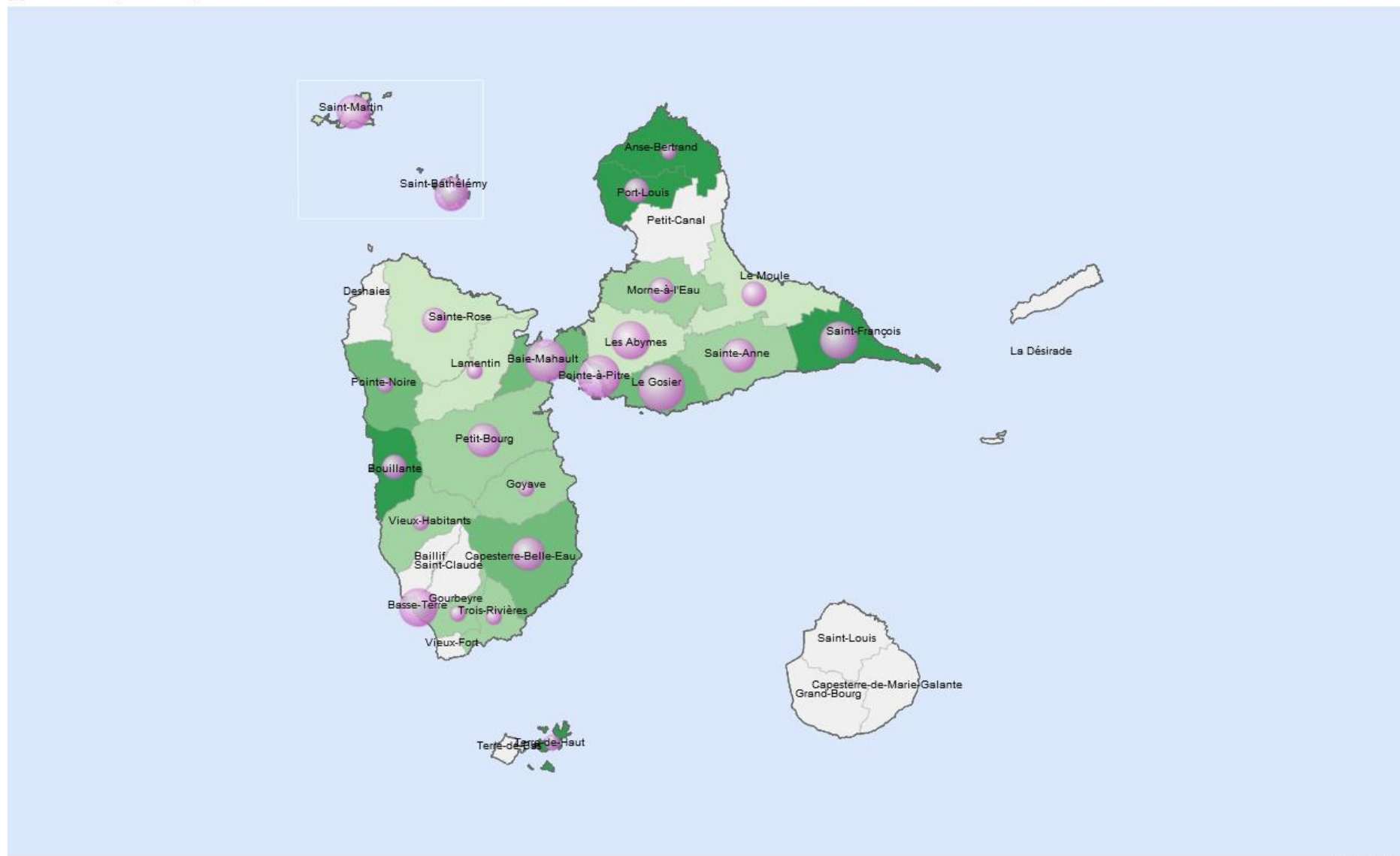
Agence Régionale de Santé
Martinique



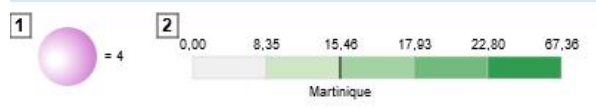
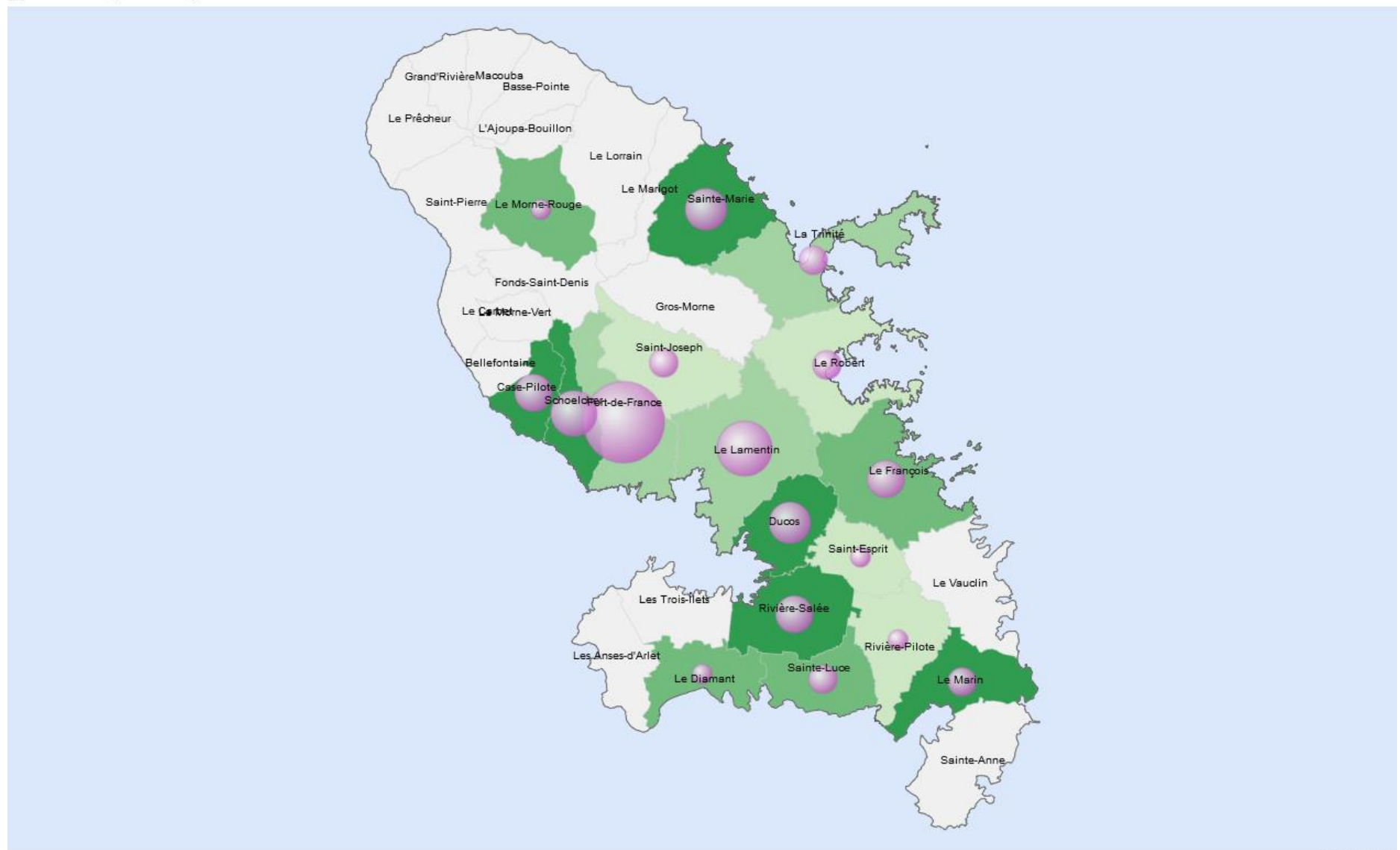
Agence de Santé
Guadeloupe
Saint-Martin
Saint-Barthélemy



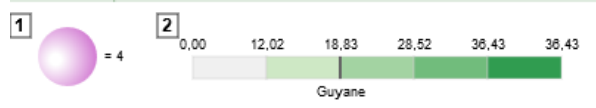
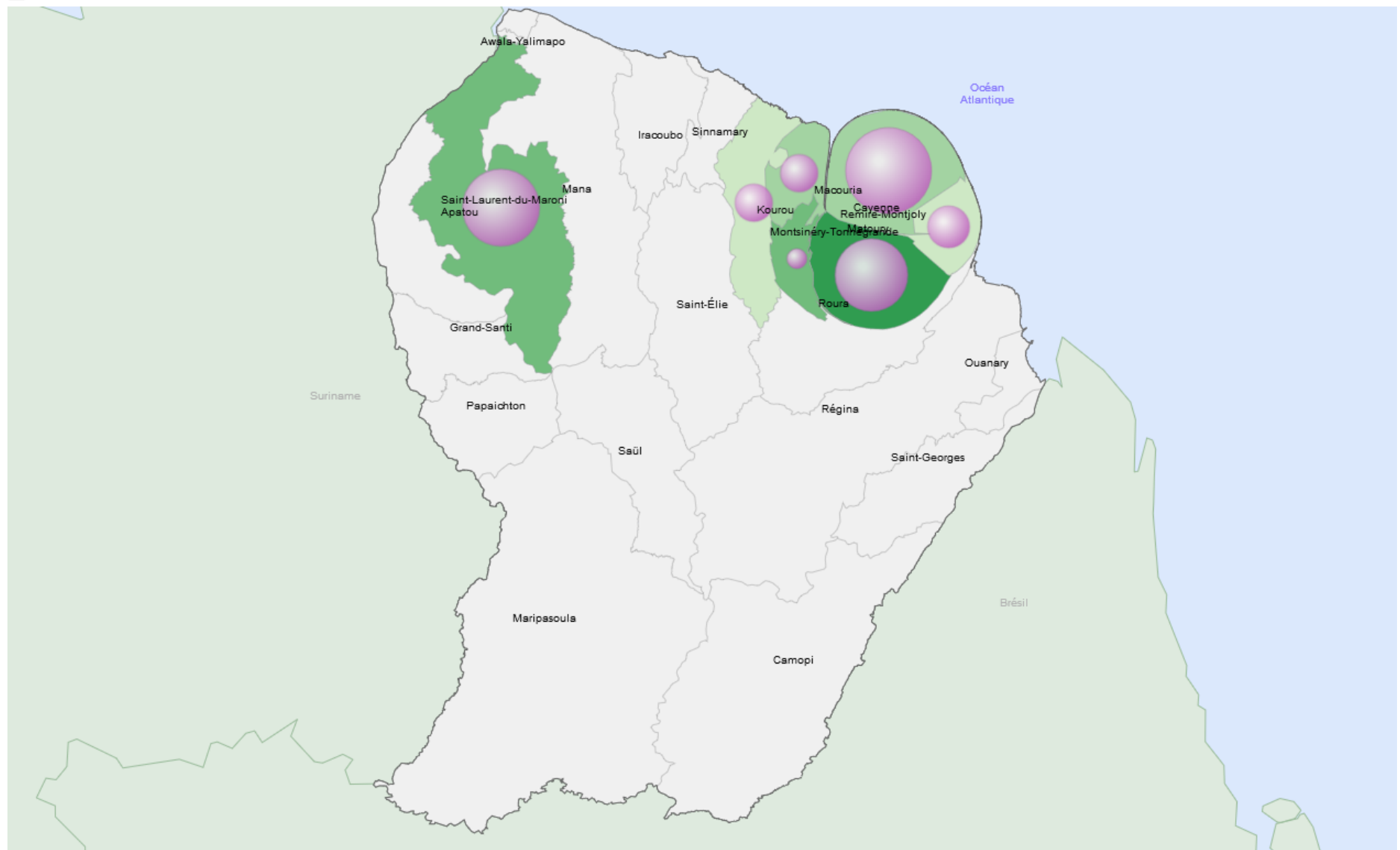
Agence Régionale de Santé
Guyane



©IGN/GéoFLA



©IGN/GéoFLA



©IGN/GéoFLA