



# 2015 STATISS Antilles-Guyane

Statistiques et Indicateurs de la Santé et du Social  
Juillet 2016

**ars**  
● Agence Régionale de Santé  
Martinique

**ars**  
● Agence Régionale de Santé  
Guadeloupe  
Saint-Martin  
Saint-Barthélemy

**ars**  
● Agence Régionale de Santé  
Guyane

# LE SAVIEZ VOUS ?

Les **STAT**istiques et **I**ndicateurs de la **S**anté et du **S**ocial sont disponibles  
tout près de chez vous,

à l' Agence Régionale de Santé de votre région

Le Service Etudes et Statistiques Antilles Guyane (SESAG) vous fournit des informations  
nationales, régionales, départementales

**consultez - le, il peut vous être utile !**

*<http://www.ars.martinique.sante.fr> - Rubrique "actualité-études et publications"*

il met à votre disposition :

- 2 répertoires de base du domaine sanitaire et social, références pour les professionnels :

**FINESS**

Fichier National des Etablissements sanitaires et sociaux

un répertoire qui ne manque pas d'adresses

**ADELI**

Répertoire des professions médicales et para-médicales

à consulter pour s'installer

**STATISS**

- une base de données intégrant l'ensemble des mémentos consultable par :

<http://www.sante.gouv.fr/drees/statiss/default.htm>

# STATISS 2015

## S O M M A I R E

Avertissement	4	<b>19 Equipement médico-social</b>
<b>Démographie-Epidémiologie</b>	<b>5</b>	<b>20-21</b> Accueil des personnes âgées
Données générales	6	<b>22-23</b> Accueil des adultes handicapés
Indicateurs démographiques	7	<b>24-25</b> Accueil enfance et jeunesse handicapées
Structure par âge de la population	8	<b>27 Professionnels</b>
Causes de décès : Hommes	9	<b>28</b> Professionnels de santé
Causes de décès : Femmes	10	<b>29</b> Professionnels de santé libéraux
Taux comparatifs de mortalité prématurée	11	<b>30</b> Médecins spécialistes libéraux
Maladies à déclaration obligatoire	12	<b>31</b> Médecins spécialistes salariés exclusifs
<b>Equipement sanitaire</b>	<b>13</b>	<b>32-33</b> Personnels des établissements de soins
Les établissements de soins	14	<b>34</b> Cartes
Le court séjour hospitalier public et privé	14-15	<b>43 Adresses utiles</b>
Activité du court séjour : hospitalisation complète	15	
Activité du court séjour : hospitalisation partielle	16	
Soins de suite et de réadaptation	16	
La psychiatrie	17	

# Avertissement

## **Statistiques et Indicateurs de la Santé et du Social (STATISS)**

*prend depuis l'année 2000 l'appellation de l'année de publication*

*Statiss 2015 présente un résumé des données essentielles,*

*disponibles dans chaque ARS au niveau département et région*

*Base de la chaîne STATISS, il permet de réaliser le mémento des "régions françaises" et d'alimenter le service INTERNET du Ministère. Ce service offre la synthèse des mémentos de l'ensemble des régions et permet ainsi toutes les comparaisons avec les données "France".*

## **Le Service Etudes & Statistiques Antilles-Guyane (SESAG)**

*est à votre disposition pour toutes informations complémentaires, mais aussi pour recueillir vos critiques et suggestions sur ce mémento. Celles-ci doivent être adressées à :*

## **SERVICE ETUDES & STATISTIQUES ANTILLES-GUYANE**

### **AGENCE REGIONALE DE SANTE DE MARTINIQUE**

**Centre d'Affaires Agora - Zac de l'Etang Z'abricot Pointe des Grives - CS 80656**

**97263 FORT DE FRANCE CEDEX**

**Tél : 05 96 39 42 43 - Fax : 05 96 39 44 13**

#### **SIGLES :**

*ADEL : Répertoire des Professions Médicales et Para-médicales*  
*FINESS : Fichier National des Etablissements Sanitaires et Sociaux*  
*ARS : Agence Régionale de Santé*  
*INSEE : Institut National de la Statistique et des Etudes Economiques*  
*INSERM : Institut National de la Santé et de la Recherche Médicale*

#### **SIGLES :**

*SAE : Statistique Annuelle des Etablissements de santé*  
*EHPA : Hébergement pour personnes âgées*  
*ES : Enfants et adultes handicapés*



*Démographie*  
*Épidémiologie*

# 1 - Démographie

## Données générales

Source : INSEE

Données	ANTILLES- GUYANE	Guadeloupe	Martinique	Guyane	France métropolitaine
Superficie en km <sup>2</sup>	<b>86 339</b>	1 705	1 100	83 534	<b>543 963</b>
Population au 1er janvier 2012 (Recensement de population)	<b>1 031 326</b>	403 314	388 364	239 648	<b>63 375 971</b>
Population au 1er janvier 2014 (Estimation de population) (1)	<b>1 035 453</b>	403 750	381 326	250 377	<b>63 920 247</b>
Densité au 1/01/2014 en habitants / km <sup>2</sup>	<b>12</b>	237	347	3	<b>118</b>
Part de la population vivant dans les grandes aires urbaines en 2012 (2)	<b>nd</b>	92,6	83,0	50,7	<b>82,7</b>
Naissances domiciliées 2012 définitives	<b>16 300</b>	5 233	4 458	6 609	<b>788 603</b>
Naissances domiciliées 2013 définitives	<b>15 674</b>	5 071	4 128	6 475	<b>779 883</b>
Décès domiciliés 2012 définitifs	<b>6 480</b>	2 873	2 818	789	<b>557 286</b>
Décès domiciliés 2013 définitifs	<b>6 620</b>	2 951	2 902	767	<b>556 410</b>

(1) Résultats provisoires arrêtés fin 2014

(2) Indicateurs sociaux départementaux - présentation du zonage en aires urbaines

## 2 - Indicateurs démographiques

Sources : INSEE, Elp 2014, données Rp 2012

Indicateurs	ANTILLES- GUYANE	Guadeloupe	Martinique	Guyane	France métropolitaine
<b>Taux de natalité en 2013</b> - Naissances domiciliées pour 1 000 habitants	<b>15,1</b>	12,6	10,8	25,9	<b>12,2</b>
<b>Taux de mortalité en 2013</b> - Décès domiciliés pour 1 000 habitants (1)	<b>nd</b>	7,3	7,6	3,1	<b>8,7</b>
<b>Taux de fécondité en 2013</b> - Naissances pour 1 000 femmes de 15 à 49 ans	<b>63,9</b>	53,5	47,3	102,6	<b>55,2</b>
<b>Taux mortalité infantile (1)</b> - Décès de moins d'1 an / 1 000 naissances (moyenne 2011-2012-2013)	<b>nd</b>	8,7	7,6	8,8	<b>3,3</b>
<b>Indice de vieillissement de la population en 2014 (1)</b> - Nombre de personnes de 65 ans et plus pour 100 personnes de moins de 20 ans	<b>nd</b>	57,9	72,5	11,3	<b>74,5</b>
<b>Espérance de vie à la naissance en 2013 (1)</b>					
Hommes	<b>nd</b>	76,3	78,8	76,7	<b>78,8</b>
Femmes	<b>nd</b>	84,7	85,1	82,9	<b>85,0</b>
<b>Espérance de vie à 65 ans en 2013 (1)</b>					
Hommes	<b>nd</b>	19,3	19,6	18,7	<b>19,0</b>
Femmes	<b>nd</b>	23,2	23,4	22,4	<b>23,0</b>

(1) Indicateurs sociaux Départementaux

### 3 - Structure par âge de la population

Effectifs par classe d'âge au 1er janvier 2014

Source : estimations de population INSEE (résultats provisoires)

Classes d'âge	ANTILLES- GUYANE	Guadeloupe	Martinique	Guyane	France métropolitaine
0 - 4 ans	<b>71 482</b>	23 367	19 862	28 253	<b>3 869 358</b>
5 - 9 ans	<b>81 014</b>	28 232	23 685	29 097	<b>3 952 928</b>
10 - 14 ans	<b>84 012</b>	30 645	26 142	27 225	<b>3 954 669</b>
15 - 19 ans	<b>74 887</b>	28 850	24 252	21 785	<b>3 815 448</b>
20 - 24 ans	<b>57 583</b>	20 665	19 151	17 767	<b>3 742 688</b>
25 - 54 ans	<b>401 607</b>	155 993	148 002	97 612	<b>24 909 383</b>
55 - 59 ans	<b>65 397</b>	27 740	28 055	9 602	<b>4 079 796</b>
60 - 64 ans	<b>55 077</b>	23 982	24 045	7 050	<b>3 984 000</b>
65 - 74 ans	<b>77 827</b>	34 997	35 069	7 761	<b>5 736 665</b>
75 - 84 ans	<b>46 251</b>	20 047	23 080	3 124	<b>4 017 740</b>
85 ans et +	<b>20 316</b>	9 232	9 983	1 101	<b>1 857 572</b>
<b>Ensemble</b>	<b>1 035 453</b>	403 750	381 326	250 377	<b>63 920 247</b>
Femmes de 15 ans à 49 ans	<b>245 286</b>	94 826	87 342	63 118	<b>14 130 491</b>
Femmes de 15 ans et plus	<b>432 387</b>	176 713	171 870	83 804	<b>27 189 632</b>
Jeunes de moins de 20 ans	<b>311 395</b>	111 094	93 941	106 360	<b>15 592 403</b>
Jeunes de moins de 25 ans	<b>368 978</b>	131 759	113 092	124 127	<b>19 335 091</b>
Adultes de 25 à 64 ans	<b>522 081</b>	207 715	200 102	114 264	<b>32 973 179</b>
Personnes de 65 ans et plus	<b>144 394</b>	64 276	68 132	11 986	<b>11 611 977</b>
Personnes de 75 ans et plus	<b>66 567</b>	29 279	33 063	4 225	<b>5 875 312</b>
Personnes de plus de 80 ans	<b>39 074</b>	17 347	19 395	2 332	<b>3 696 676</b>



## 4 - Causes médicales de décès : Hommes

Nombre de décès tous âges selon la cause en 2012

Sources : INSERM, CepiDc

Causes	ANTILLES- GUYANE	Guadeloupe	Martinique	Guyane	France métropolitaine
Maladies infectieuses et parasitaires	<b>98</b>	36	38	24	<b>5 519</b>
dont sida et V.I.H.	<b>24</b>	11	5	8	<b>301</b>
Tumeurs	<b>753</b>	399	269	85	<b>92 407</b>
Maladies endocriniennes, nutritionnelles et métaboliques	<b>129</b>	63	48	18	<b>8 693</b>
Troubles mentaux et du comportement	<b>86</b>	51	24	11	<b>8 861</b>
dont abus d'alcool (y compris psychose alcoolique)	<b>50</b>	33	12	5	<b>2 207</b>
Maladies du système nerveux et des organes des sens	<b>150</b>	72	68	10	<b>13 706</b>
Maladies de l'appareil circulatoire	<b>647</b>	342	225	80	<b>65 247</b>
Maladies de l'appareil respiratoire	<b>136</b>	71	44	21	<b>19 193</b>
Maladies de l'appareil digestif	<b>125</b>	62	41	22	<b>12 209</b>
Maladies de l'appareil génito-urinaire	<b>47</b>	27	14	6	<b>4 193</b>
Causes externes de blessure et empoisonnements	<b>378</b>	177	100	101	<b>21 959</b>
dont suicides	<b>59</b>	28	16	15	<b>7 292</b>
dont accidents de transport	<b>106</b>	55	20	31	<b>2 578</b>
Symptômes, états morbides mal définis et autres causes	<b>936</b>	233	602	101	<b>28 763</b>
<b>Total toutes causes</b>	<b>3 485</b>	<b>1 533</b>	<b>1 473</b>	<b>479</b>	<b>280 750</b>

## 5 - Causes médicales de décès : Femmes

Nombre de décès tous âges selon la cause en 2012

Sources : INSERM, CépIDc

Causes	ANTILLES- GUYANE	Guadeloupe	Martinique	Guyane	France métropolitaine
Maladies infectieuses et parasitaires	<b>71</b>	37	22	12	<b>5 993</b>
dont sida et V.I.H.	<b>12</b>	3	3	6	<b>105</b>
Tumeurs	<b>569</b>	304	205	60	<b>67 910</b>
Maladies endocriniennes, nutritionnelles et métaboliques	<b>187</b>	101	65	21	<b>10 798</b>
Troubles mentaux et du comportement	<b>57</b>	27	23	7	<b>12 723</b>
dont abus d'alcool (y compris psychose alcoolique)	<b>2</b>	2	0	0	<b>575</b>
Maladies du système nerveux et des organes des sens	<b>172</b>	84	80	8	<b>22 060</b>
Maladies de l'appareil circulatoire	<b>631</b>	355	215	61	<b>75 755</b>
Maladies de l'appareil respiratoire	<b>133</b>	70	45	18	<b>18 801</b>
Maladies de l'appareil digestif	<b>78</b>	48	25	5	<b>10 406</b>
Maladies de l'appareil génito-urinaire	<b>40</b>	22	13	5	<b>4 473</b>
Causes externes de blessure et empoisonnements	<b>141</b>	81	34	26	<b>14 824</b>
dont suicides	<b>21</b>	12	5	4	<b>2 403</b>
dont accidents de transport	<b>16</b>	8	3	5	<b>850</b>
Symptômes, états morbides mal définis et autres causes	<b>919</b>	214	619	86	<b>33 813</b>
<b>Total toutes causes</b>	<b>2 998</b>	<b>1 343</b>	<b>1 346</b>	<b>309</b>	<b>276 114</b>

## 6 - Taux comparatifs de mortalité prématurée (1)

Décès avant 65 ans pour 100 000 habitants, années 2010-2011-2012

Sources : INSERM, CepiDc

	ANTILLES- GUYANE	Guadeloupe	Martinique	Guyane	France métropolitaine
<b>Hommes</b>					
Toutes causes dont :	nd	324,6	252,9	325,3	<b>264,2</b>
Tumeurs	nd	68,4	56,3	50,8	<b>96,4</b>
Appareil circulatoire	nd	49,1	36,6	54,7	<b>36,0</b>
Traumatisme, empoisonnement et causes externes	nd	88,7	52,1	80,8	<b>46,5</b>
dont suicides	nd	15,6	11,1	13,5	<b>20,6</b>
dont accidents de transport	nd	28,7	13,2	23,5	<b>9,3</b>
Alcoolisme	nd	28,0	17,0	19,5	<b>29,7</b>
<b>Femmes</b>					
Toutes causes dont :	nd	147,4	108,6	156,6	<b>121,5</b>
Tumeurs	nd	48,7	41,0	39,7	<b>57,3</b>
Appareil circulatoire	nd	20,9	14,5	18,3	<b>12,0</b>
Traumatisme, empoisonnement et causes externes	nd	19,9	7,1	19,5	<b>14,3</b>
dont suicides	nd	4,9	2,0	4,2	<b>6,6</b>
dont accidents de transport	nd	4,9	2,0	4,5	<b>2,2</b>
Alcoolisme	nd	4,7	0,8	4,2	<b>7,2</b>

(1) Taux que l'on observerait dans la population étudiée si elle avait la même structure d'âge que la population de France métropolitaine

## 7 - Maladies à déclaration obligatoire

Nombre de cas par année de diagnostic déclarés au cours de l'année 2013

Source : InVS

Maladies	ANTILLES- GUYANE	Guadeloupe	Martinique	Guyane	France métropolitaine
<b>Cas individuels déclarés de certaines MDO</b>					
Hépatite aiguë A	28	0	5	23	836
Hépatite B (1)	3	0	3	0	74
Découvertes des séropositivité VIH en 2013 (données provisoires) (2)	298	75	54	169	3 939
Infections invasives à méningocoques	7	3	0	4	571
Légionellose	5	4	1	0	1 256
Tuberculose	101	20	11	70	4 745
<b>Rougeole</b>	2	2	0	0	322
Botulisme	0	0	0	0	11
Toxi-infections alimentaires collectives					
Nombre de foyers	40	27	8	5	1 290
Nombre de cas	342	243	41	58	10 139

(1) Le nombre de cas déclaré en 2013 sous-estime le nombre réel de cas car, il ne prend pas en compte la sous-déclaration de la déclaration obligatoire (DO) de l'hépatite B aiguë symptomatique qui a été estimée dans l'enquête nationale «LaboHEP» à 91% pour 2010. A noter que le nombre de cas d'hépatite B aiguë symptomatique estimé par cette enquête pour 2010 s'élève à 1 622 [IC95%:1 186-2 059] cas.

(2) Le nombre réel de découvertes de séropositivité VIH en 2013 est estimé à 6 220 [5759-6682] pour la France entière. Cette estimation est disponible au niveau national et régional.

Les données VIH du tableau ci-dessus (4 294 découvertes pour la France entière en 2013 déclarées avant le 31/12/2014) SOUS-ESTIMENT le nombre réel de cas diagnostiqués en 2013, car ils ne prennent en compte ni les délais de déclaration (diagnostics de 2013 déclarés après le 31/12/2014) ni la sous-déclaration. Ces données sont cependant les seules disponibles au niveau de tous les départements.

Les départements font référence au département de domicile et non au département de déclaration.

*Équipement  
Sanitaire  
& Activité*

## 8 - Les établissements de santé

Établissements sanitaires publics et privés au 01.01.2015

Sources : DREES, FINESS, SAE; ARS

Catégories	ANTILLES- GUYANE	Guadeloupe	Martinique	Guyane	France métropolitaine
<b>Secteur public (établissements)</b>	<b>26</b>	10	14	2	<b>1 437</b>
Centre hospitalier régional (CHR/CHU) (1)	6	1	5	0	175
Centre hospitalier (CH) (dont anciens hôpitaux locaux)	18	8	8	2	994
Établissement de lutte contre les maladies mentales (y compris CHS)	2	1	1	0	98
Établissement de soins de longue durée	0	0	0	0	144
Autre unité du service public (2)	0	0	0	0	26
<b>Secteur privé (établissements)</b>	<b>47</b>	22	14	11	<b>2 549</b>
Établissement de soins de courte durée	14	8	3	3	656
Centre de lutte contre le cancer	0	0	0	0	24
Établissement de lutte contre les maladies mentales (y compris CHS)	0	0	0	0	282
Établissement de soins de suite et de réadaptation	7	4	2	1	701
Établissement de soins de longue durée	0	0	0	0	22
Centres de dialyse	16	5	8	3	638
Autres établissements privés (3)	10	5	1	4	226
<b>Ensemble</b>	<b>73</b>	32	28	13	<b>3 986</b>
dont établissements ayant une maternité	13	5	4	4	523

(1) inclut les établissements de l'AP-HP - (2) inclut les centres de radiothérapie, les établissements du SSA, les SIH, les établissements sanitaires des prisons, les établissements GCS (Groupement de coopération Sanitaire) publics - (3) inclut les services d'hospitalisation à domicile, les établissements GCS (Groupement de coopération Sanitaire)

## 9 - Le court séjour hospitalier

Lits et places publics et privés installés au 01.01.2015 par secteur d'activité

Sources : DREES, données SAE 2014 déclarées par les établissements, base administrative; ARS

Disciplines court séjour	ANTILLES- GUYANE	Guadeloupe	Martinique	Guyane	France métropolitaine
<b>Secteur public</b>					
<b>Médecine</b>					
Hospitalisation à temps plein (lits)	1 469	511	686	272	97 027
Hospitalisation partielle ou ambulatoire (places)	170	73	70	27	10 025
<b>Chirurgie</b>					
Hospitalisation à temps plein (lits)	577	211	269	97	33 527
Hospitalisation partielle ou ambulatoire (places)	75	30	40	5	4 598
<b>Gynécologie-obstétrique</b>					
Hospitalisation à temps plein (lits)	368	137	86	145	13 252
Hospitalisation partielle ou ambulatoire (places)	43	8	33	2	970
<b>Hospitalisation à domicile</b>					
HAD (places)	115	115	0	0	3 933
<b>Secteur privé</b>					
<b>Médecine</b>					
Hospitalisation à temps plein (lits)	345	222	39	84	22 717
Hospitalisation partielle ou ambulatoire (places)	44	10	33	1	3 947
<b>Chirurgie</b>					
Hospitalisation à temps plein (lits)	232	103	86	43	38 386
Hospitalisation partielle ou ambulatoire (places)	63	8	38	17	11 426
<b>Gynécologie-obstétrique</b>					
Hospitalisation à temps plein (lits)	155	59	42	54	6 109
Hospitalisation partielle ou ambulatoire (places)	1	0	0	1	342
<b>Hospitalisation à domicile</b>					
HAD (places)	562	262	60	240	9 576

yc îles du nord

## 10 - Le court séjour hospitalier

Ensemble lits et places publics et privés installés au 01.01.2014 - Taux d'équipement

Sources : DREES - ARS - Données SAE 2013 déclarées par les établissements, base administrative

Disciplines court séjour	ANTILLES-GUYANE	Guadeloupe	Martinique	Guyane	France métropolitaine
<b>Médecine</b>					
Hospitalisation à temps plein (lits)	1 814	733	725	356	119 744
Hospitalisation partielle ou ambulatoire (places)	214	83	103	28	13 972
<b>Chirurgie</b>					
Hospitalisation à temps plein (lits)	809	314	355	140	71 913
Hospitalisation partielle ou ambulatoire (places)	138	38	78	22	16 024
<b>Gynécologie-obstétrique</b>					
Hospitalisation à temps plein (lits)	523	196	128	199	19 361
Hospitalisation partielle ou ambulatoire (places)	44	8	33	3	1 312
<b>Hospitalisation à domicile</b>					
HAD (places)	677	377	60	240	13 509
<b>Taux d'équipement en lits et places pour 1 000 habitants</b>					
Médecine	nd	nd	2,2	1,5	2,1
Chirurgie	nd	nd	1,1	0,6	1,4
Gynécologie-obstétrique pour 1 000 femmes de 15 ans et plus	nd	nd	0,9	2,4	0,8
Hospitalisation à domicile	nd	nd	0,2	1,0	0,2

yc îles du nord

## 11 - Activité du court séjour hospitalier : hospitalisation complète

Séjours en hospitalisation complète en 2014

Sources : DREES, données SAE 2014 déclarées par les établissements, base administrative, PMSI; ARS

Disciplines court séjour	ANTILLES-GUYANE	Guadeloupe	Martinique	Guyane	France métropolitaine
<b>Secteur public</b>					
Médecine	60 027	22 048	28 660	9 319	4 720 292
Chirurgie	25 983	10 707	10 832	4 444	1 616 809
Gynécologie-obstétrique	22 928	8 369	5 711	8 848	891 037
<b>Secteur privé</b>					
Médecine	17 841	13 264	1 479	3 098	1 246 326
Chirurgie	19 230	6 709	8 942	3 579	2 018 430
Gynécologie-obstétrique	8 915	4 584	1 980	2 351	356 315
<b>Ensemble</b>					
Médecine	77 868	35 312	30 139	12 417	5 966 618
Chirurgie	45 213	17 416	19 774	8 023	3 650 362
Gynécologie-obstétrique	31 843	12 953	7 691	11 199	1 266 911

yc îles du nord

## 12 - Activité du court séjour hospitalier : alternatives à l'hospitalisation

Séjours en hospitalisation partielle et en anesthésie ou chirurgie ambulatoire en 2014 - Hospitalisation à domicile (HAD) - Chimiothérapie - Accouchements - Urgences - IVG  
Sources : DREES, données SAE 2014 déclarées par les établissements, base administrative, PMSI, PMSI (ATIH, calculs DREES), SNIRAM (base de données interrégimes); INSEE; ARS

Disciplines court séjour	ANTILLES- GUYANE	Guadeloupe	Martinique	Guyane	France métropolitaine
<b>Secteur public</b>					
Médecine (1)	14 292	7 369	5 568	1 355	1 144 362
Chirurgie	7 838	2 664	4 539	635	896 560
Gynécologie-obstétrique	4 473	2 275	1 928	270	189 157
<b>Secteur privé</b>					
Médecine (1)	2 790	2 588	175	27	360 520
Chirurgie	29 139	16 138	8 967	4 034	3 155 777
Gynécologie-obstétrique	483	154	0	329	49 716
<b>Ensemble</b>					
Médecine (1)	17 082	9 957	5 743	1 382	1 504 882
Chirurgie	36 977	18 802	13 506	4 669	4 052 337
Gynécologie-obstétrique	4 956	2 429	1 928	599	238 873
<b>Hospitalisation à domicile</b>					
Nombre de séjours pour l'ensemble de l'activité d'HAD	3 547	1 670	622	1 255	168 849
<b>Accueil et traitement des urgences</b>					
Nombre de passages année 2014	345 308	150 380	103 810	91 118	19 106 058
<b>Traitement du cancer</b> : Nombre de séances en chimiothérapie	15 407	9 005	4 422	1 980	2 253 913
<b>Nombre total de séjours avec accouchements</b>	16 275	5 571	4 380	6 324	769 004
dont césariennes	3 165	986	753	1 426	155 702
<b>Nombre d'IVG (interruptions volontaires de grossesse) hors IVG médicamenteuses en médecine de ville et hors ITG</b>	5 652	2 136	2 184	1 332	176 294
<b>Taux de recours à l'IVG des mineures (pour 1 000 femmes de 15 à 17 ans) en 2013</b>	nd	24,4	18,8	28,7	9,7
<b>Nombre d'ITG (interruptions thérapeutique de grossesse)</b>	125	34	20	71	6 498

yc îles du nord

(1) Nombre de séjours hors séances de chimiothérapie. Importés du PMSI, on ne compte plus les séjours ne comportant que des séances, d'où une baisse par rapport au STATISS 2014.

## 13 - Soins de suite et de réadaptation (moyen séjour)

Lits et places publics et privés installés au 01.01.2015 - Taux d'équipement

Sources : DREES, données SAE 2014 déclarées par les établissements, base administrative; ARS

Disciplines soins de suite	ANTILLES- GUYANE	Guadeloupe	Martinique	Guyane	France métropolitaine
<b>Hospitalisation complète (lits)</b>					
Secteur public	670	238	418	14	41 380
Secteur privé	705	463	150	92	61 437
<b>Hospitalisation partielle (places)</b>					
Secteur public	43	17	26	0	2 934
Secteur privé	185	95	30	60	7 864
<b>Ensemble hospitalisation (lits et places)</b>	1 603	813	624	166	113 615
<b>Taux d'équipement global en lits et places pour 1 000 habitants</b>	nd	nd	1,6	0,7	1,8

yc îles du nord



## 14 - La psychiatrie

Lits et places publics et privés installés au 01.01.2015 par secteur d'activité

Sources : DREES, données SAE 2014 déclarées par les établissements, base administrative; ARS

Disciplines de psychiatrie	ANTILLES- GUYANE	Guadeloupe	Martinique	Guyane	France métropolitaine
<b>Hospitalisation complète (lits) (1)</b>					
<b>Secteur public</b>					
Psychiatrie infanto-juvénile	9	5	0	4	1 616
Psychiatrie générale	581	204	285	92	34 285
Pénitentiaire	0	0	0	0	394
<b>Secteur privé</b>					
Psychiatrie infanto-juvénile	0	0	0	0	610
Psychiatrie générale	119	73	46	0	19 845
<b>Hospitalisation partielle (places)</b>					
<b>Secteur public</b>					
Psychiatrie infanto-juvénile	119	59	30	30	7 524
Psychiatrie générale	152	117	15	20	14 201
Pénitentiaire	39	8	31	0	272
<b>Secteur privé</b>					
Psychiatrie infanto-juvénile	0	0	0	0	1 846
Psychiatrie générale	15	0	15	0	4 793
<b>Placement familial thérapeutique (places)</b>					
Psychiatrie infanto-juvénile	12	6	1	5	770
Psychiatrie générale	98	12	86	0	2 840

(1) Hospitalisation à temps plein

## 15 - La psychiatrie

Ensemble lits et places publics et privés installés au 01.01.2015 - taux d'équipement

Sources : DREES, données SAE 2014 déclarées par les établissements, base administrative; ARS

Disciplines de psychiatrie	ANTILLES- GUYANE	Guadeloupe	Martinique	Guyane	France métropolitaine
<b>Psychiatrie infanto-juvénile</b>					
Hospitalisation complète (lits) (1)	9	5	0	4	2 226
Hospitalisation partielle (places)	119	59	30	30	9 370
Placement familial thérapeutique (places)	12	6	1	5	770
<b>Total</b>	<b>140</b>	<b>70</b>	<b>31</b>	<b>39</b>	<b>12 366</b>
<b>Psychiatrie générale</b>					
Hospitalisation complète (lits) (1)	700	277	331	92	54 130
Hospitalisation partielle (places)	167	117	30	20	18 994
Placement familial thérapeutique (places)	98	12	86	0	2 840
<b>Total</b>	<b>965</b>	<b>406</b>	<b>447</b>	<b>112</b>	<b>76 290</b>
<b>Taux d'équipement en Psychiatrie infanto-juvénile pour 1 000 enfants de 0 à 16 ans inclus</b>					
Lits d'hospitalisation complète (1)	nd	nd	0,0	0,0	0,2
Équipement global (lits et places)	nd	nd	0,4	0,4	0,9
<b>Taux d'équipement en Psychiatrie générale pour 1 000 habitants de plus de 16 ans</b>					
Lits d'hospitalisation complète (1)	nd	nd	1,1	0,6	1,0
Équipement global (lits et places)	nd	nd	1,5	0,7	1,4

(1) Hospitalisation à temps plein



*Équipement  
Médico-Social  
& Social*

## 16 - Capacité d'accueil des personnes âgées selon la catégorie d'établissement

Établissements publics ou privés et services, places installées au 01.01.2015

Sources : DREES, FINESS, données SAE 2014 déclarées par les établissements, base administrative; ARS

Types d'accueil	ANTILLES- GUYANE	Guadeloupe	Martinique	Guyane	France métropolitaine
<b>Maison de retraite non EHPAD</b>					
Nombre d'établissements	20	11	9	0	301
Nombre total de places installées	722	583	139	0	7 999
Dont places en accueil temporaire	39	39	0	0	150
Dont places en accueil de jour	40	28	12	0	47
<b>Logement-foyer</b>					
Nombre d'établissements	6	2	2	2	2 350
Nombre total de places installées	317	125	66	126	112 862
Dont places en accueil temporaire	0	0	0	0	487
Dont places en accueil de jour	0	0	0	0	106
<b>Établissement d'hébergement pour personnes âgées dépendantes (EHPAD)</b>					
Nombre d'établissements	30	5	21	4	7 348
Nombre total de places installées	1 930	367	1 364	199	589 715
Dont places en accueil temporaire	36	0	36	0	11 896
Dont places en accueil de jour	10	0	10	0	10 066
<b>Unités de soins de longue durée (USLD) (1)</b>					
Nombre d'USLD	6	3	2	1	587
Nombre de lits	305	165	110	30	31 220
<b>Établissement d'accueil temporaire</b>					
Nombre d'établissements	0	0	0	0	75
Nombre total de places installées	0	0	0	0	1 419
<b>Services de soins infirmiers à domicile pour personnes âgées (SSIAD + SPASAD)</b>					
Nombre de services (2)	27	15	11	1	2 085
Nombre de places	1 192	659	428	105	116 056

(1) Source SAE - Etablissements ayant rempli le bordereau USLD (ayant signé ou non une convention tripartite)

(2) Services autonomes et services rattachés à un établissement

## 17 - Accueil des personnes âgées

Taux d'équipement au 01.01.2015 en nombre de places pour 1 000 habitants de 75 ans et plus

Sources : DREES, FINESS; ARS

Equipement	ANTILLES-GUYANE	Guadeloupe	Martinique	Guyane	France métropolitaine
Taux d'équipement en structures non EHPAD pour 1 000 personnes âgées de 75 ans et plus (places en maison de retraite, logements de logements-foyers, places USLD)	nd	29,8	9,5	36,9	25,9
Taux d'équipement en EHPAD pour 1 000 personnes âgées de 75 ans et plus	nd	12,5	41,3	47,1	100,4
Taux d'équipement en places de services de soins à domicile pour 1 000 personnes âgées de 75 ans et plus (SSIAD + SPASAD)	nd	22,5	12,9	24,9	19,8

yc îles du Nord dans FINESS et non dans ELP

## 18 - Mode de cohabitation des personnes de 75 ans et plus en 2012 (1)

Sources : INSEE, Recensement de la population, exploitation complémentaire

Mode de cohabitation	ANTILLES-GUYANE	Guadeloupe	Martinique	Guyane	France métropolitaine
Vivant en couple, en couple ou seules avec leur(s) enfant(s) (%)	nd	47,7	50,2	43,4	47,0
Vivant en institution (%)	nd	2,6	4,3	5,1	9,7
Ne vivant pas seules : autres cas (%)	nd	12,0	12,2	19,9	4,8
Vivant seules (%)	nd	37,7	33,3	31,6	38,5

(1) Indicateurs sociaux Départementaux

## 19 - Capacité d'accueil des adultes handicapés selon la catégorie d'établissement

Nombre d'établissements et de services - Places installées par catégorie d'établissement au 01.01.2015

Sources : DREES, FINESS; ARS

Catégorie d'établissement	ANTILLES- GUYANE	Guadeloupe	Martinique	Guyane	France métropolitaine
<b>Maison d'accueil spécialisée (M.A.S.)</b>					
Nombre d'établissements	13	7	4	2	650
Nombre total de places installées	376	140	134	102	26 637
Dont places en accueil temporaire	11	7	4	0	818
Dont places en accueil de jour	31	10	9	12	1 902
<b>Foyer d'accueil médicalisé (F.A.M.)</b>					
Nombre d'établissements	5	2	3	0	896
Nombre total de places installées	174	40	134	0	26 258
Dont places en accueil temporaire	0	0	0	0	832
Dont places en accueil de jour	50	40	10	0	1 603
<b>Foyer de vie (inclut les foyers occupationnels)</b>					
Nombre d'établissements	13	9	3	1	1 641
Nombre total de places installées	332	246	53	33	47 834
Dont places en accueil temporaire	0	0	0	0	992
Dont places en accueil de jour	0	0	0	0	11 885
<b>Foyer d'hébergement</b>					
Nombre d'établissements	2	2	0	0	1 279
Nombre total de places installées	29	29	0	0	38 961
Dont places en accueil temporaire	0	0	0	0	768
Dont places en accueil de jour	0	0	0	0	506
<b>Foyer polyvalent (1)</b>					
Nombre d'établissements	1	1	0	0	83
Nombre total de places installées	20	20	0	0	3 343
Dont places en accueil temporaire	0	0	0	0	135
Dont places en accueil de jour	20	20	0	0	677
<b>Établissement d'accueil temporaire</b>					
Nombre d'établissements	0	0	0	0	61
Nombre total de places installées	0	0	0	0	811
Dont places en accueil de jour	0	0	0	0	578
<b>Établissement expérimental</b>					
Nombre d'établissements	1	0	1	0	158
Nombre total de places installées	10	0	10	0	3 468
Dont places en accueil temporaire	0	0	0	0	108
Dont places en accueil de jour	0	0	0	0	374
<b>Centre de rééducation professionnelle (CRP), Centre de préorientation (CPO), Unités Évaluation Réentraînement et d'orientation sociale et professionnelle (UEROS)</b>					
Nombre de structures	3	2	1	0	152
Nombre total de places installées	60	40	20	0	10 715
<b>Établissements et services de travail protégé</b>					
<b>Établissement et service d'aide par le travail (E.S.A.T.)</b>					
Nombre d'établissements	21	11	8	2	1 462
Nombre total de places installées	1 265	578	509	178	115 237
<b>Entreprise adaptée</b>					
Nombre d'établissements	4	0	4	0	534
Nombre total de places installées	58	0	58	0	18 017
<b>Services d'accompagnement à la vie sociale, médico social pour adultes handicapés (SAVS) et SAMSAH)</b>					
Nombre de services (2)	13	7	2	4	1 272
Nombre de places	377	197	40	140	42 122
<b>Service de soins infirmiers à domicile pour adultes handicapés (SSIAD+SPASSAD)</b>					
Nombre de services (2)	16	11	4	1	990
Nombre de places	111	45	51	15	6 145

(1) La catégorie « foyer d'accueil polyvalent » a été créée dans FINESS dans le but d'attribuer un seul numéro FINESS aux foyers d'hébergement qui proposent simultanément de l'hébergement ouvert, de l'accueil foyer de vie et de l'accueil médicalisé (et éviter ainsi que les diverses activités d'un même établissement ne fassent pas l'objet d'immatriculations distinctes)

(2) Services autonomes et services rattachés à un établissement

## 20 - Accueil des adultes handicapés

Taux d'équipement au 01.01.2015 par catégorie d'établissement : places pour 1 000 habitants de 20 à 59 ans (1)

Source : DREES, FINESS; ARS

Taux d'équipement	ANTILLES- GUYANE	Guadeloupe	Martinique	Guyane	France métropolitaine
<b>Taux d'équipement en établissements d'hébergement pour adultes handicapés</b>					
Taux d'équipement en Maison d'Accueil Spécialisée (M.A.S.)	nd	0,7	0,7	0,8	<b>0,8</b>
Taux d'équipement en Foyer d'Accueil Médicalisé (F.A.M.)	nd	0,2	0,7	0,0	<b>0,8</b>
Taux d'équipement en foyer de vie (inclut les foyers occupationnels)	nd	1,2	0,3	0,3	<b>1,5</b>
<b>Taux d'équipement en Établissements et Service d'Aide par le Travail (ESAT)</b>	<b>nd</b>	<b>2,8</b>	<b>2,6</b>	<b>1,4</b>	<b>3,5</b>

(1) Hors places d'accueil temporaire

## 21 - Accueil des adultes handicapés (1)

Places installées au 01.01.2015 par catégorie de clientèle en établissement (hors services)

Source : DREES, FINESS; ARS

Déficiences	ANTILLES- GUYANE	Guadeloupe	Martinique	Guyane	France métropolitaine
Déficiences intellectuelles	<b>446</b>	260	53	133	<b>144 147</b>
Polyhandicaps	<b>131</b>	29	0	102	<b>16 208</b>
Déficiences psychiques	<b>134</b>	30	104	0	<b>21 972</b>
Déficiences motrices	<b>60</b>	0	0	60	<b>16 925</b>
Déficiences sensorielles	<b>132</b>	0	52	80	<b>5 312</b>
Tous types de déficiences, autres déficiences (2)	<b>1 661</b>	915	668	78	<b>130 234</b>

(1) Hors SSIAD SPASSAD SAMSAH SAVS

(2) Maladies invalidantes de longue durée, épilepsies, troubles psychopathologiques ...

yc iles du nord

## 22 - Capacité d'accueil des enfants et adolescents handicapés selon la catégorie d'établissement

Nombre d'établissements et de services - Places installées par catégorie d'établissement au 01.01.2015 - Taux d'équipement (1)

Source : DREES, FINESS; ARS

Établissements	ANTILLES- GUYANE	Guadeloupe	Martinique	Guyane	France métropolitaine
<b>Instituts médico-éducatifs (I.M.E.)</b>					
Nombre d'établissements	23	9	11	3	1220
Nombre total de places installées	1151	474	498	179	66583
Dont places en accueil temporaire	20	0	0	20	582
Dont places en accueil de jour	0	0	0	0	12
<b>Établissements enfants ou adolescents polyhandicapés</b>					
Nombre d'établissements	2	1	1	0	197
Nombre total de places installées	61	26	35	0	5369
Dont places en accueil temporaire	0	0	0	0	112
Dont places en accueil de jour	0	0	0	0	0
<b>Instituts thérapeutiques, éducatifs et pédagogiques (I.T.E.P.)</b>					
Nombre d'établissements	3	1	1	1	437
Nombre total de places installées	66	20	30	16	14836
Dont places en accueil temporaire	0	0	0	0	103
Dont places en accueil de jour	0	0	0	0	0
<b>Instituts d'éducation motrice (I.E.M.)</b>					
Nombre d'établissements	1	0	0	1	139
Nombre total de places installées	15	0	0	15	7034
Dont places en accueil temporaire	0	0	0	0	81
Dont places en accueil de jour	0	0	0	0	0
<b>Jardins d'enfants spécialisés</b>					
Nombre d'établissements	0	0	0	0	9
Nombre total de places installées	0	0	0	0	204
Dont places en accueil temporaire	0	0	0	0	0
Dont places en accueil de jour	0	0	0	0	0
<b>Établissements pour jeunes déficients sensoriels (1)</b>					
Nombre d'établissements	7	1	6	0	115
Nombre total de places installées	157	35	122	0	7337
Dont places en accueil temporaire	0	0	0	0	10
Dont places en accueil de jour	0	0	0	0	0
<b>Établissements expérimentaux</b>					
Nombre d'établissements	4	3	1	0	86
Nombre total de places installées	129	77	52	0	1227
Dont places en accueil temporaire	0	0	0	0	51
Dont places en accueil de jour	10	10	0	0	60
<b>Etablissement d'accueil temporaire</b>					
Nombre d'établissements	1	0	1	0	20
Nombre total de places installées	12	0	12	0	282
<b>Services d'éducation spéciale et de soins à domicile (SESSAD) (2)</b>					
Nombre d'établissements	27	12	5	10	1598
Nombre total de places installées	1384	596	318	470	46797
<b>Taux d'équipement global en établissements pour enfants handicapés</b> (hors SESSAD, jardins d'enfants spécialisés et accueil temporaire) pour 1 000 habitants de - 20 ans	nd	5,7	7,8	2,0	6,6
<b>Taux d'équipement global en SESSAD</b> pour 1 000 habitants de - 20 ans	nd	5,4	3,4	4,4	3,0

(1) Rassemble trois types d'établissements : ceux pour déficients visuels, pour déficients auditifs, et pour déficients auditifs et visuels

(2) Services autonomes et services rattachés à un établissement



## 23 - Accueil des enfants et des adolescents handicapés (1)

Places installées au 01.01.2015 par catégorie de clientèle en établissement spécialisé

Source : DREES, FINESS; ARS

Déficiences	ANTILLES- GUYANE	Guadeloupe	Martinique	Guyane	France métropolitaine
Déficiences intellectuelles	<b>1 065</b>	494	438	133	<b>57 630</b>
Polyhandicaps	<b>71</b>	26	25	20	<b>7 974</b>
Déficiences psychiques	<b>53</b>	7	30	16	<b>16 124</b>
Déficiences motrices	<b>25</b>	0	10	15	<b>6 708</b>
Déficiences sensorielles	<b>169</b>	47	122	0	<b>7 204</b>
Tous types de déficiences, autres déficiences (1)	<b>208</b>	58	124	26	<b>7 192</b>

(1) Maladies invalidantes de longue durée, épilepsies, troubles psychopathologiques ...

yc iles du nord





*Les Professionnels*

## 24 - Professionnels de santé (1)

Exerçant à titre libéral ou salarié au 01.01.2015

Sources : DREES, ADELI, FINESS, ASIP-RPPS, traitements DREES; INSEE, estimations de population 2014; ARS

Professions	ANTILLES- GUYANE	Guadeloupe	Martinique	Guyane	France métropolitaine
Médecins généralistes	1 329	510	487	332	99 669
Médecins spécialistes	1 276	520	535	221	117 098
<b>Ensemble des médecins</b>	<b>2 605</b>	1 030	1 022	553	<b>216 767</b>
Chirurgiens dentistes	406	171	165	70	40 629
Sages femmes	508	162	167	179	20 591
Infirmiers	9 343	3 658	4 038	1 647	621 225
Masseurs kinésithérapeutes	1 254	556	564	134	80 740
Orthophonistes	227	104	93	30	22 827
Orthoptistes	42	20	17	5	4 086
Pédicures-podologues	132	65	56	11	13 055
Ergothérapeutes	113	37	44	32	9 464
Psychomotriciens	138	54	54	30	10 011
Audio-prothésistes	15	7	7	1	3 064
Opticiens-lunetiers	305	141	122	42	31 722
Manipulateurs ERM	387	144	188	55	32 795
<b>Pharmaciens</b>	<b>860</b>	374	347	139	<b>72 647</b>
dont titulaires d'officine (3)	372	165	158	49	27 304
<b>Nombre d'officines pharmaceutiques (4)</b>	<b>361</b>	164	149	48	<b>21 974</b>
<b>Nombre de laboratoires privés lucratifs d'analyses médicales (nombre de sites)</b>	<b>64</b>	30	26	8	<b>3 868</b>

(1) Département d'inscription à l'ordre des médecins

(2) Guadeloupe : y compris Saint Barthélemy et Saint Martin pour les données issues d'ADELI

(3) Rupture de série : La catégorie comprend uniquement les titulaires d'officine en excluant les gérants de pharmacies mutualistes

(4) Y compris pharmacies mutualistes et minières

## 25 - Professionnels de santé libéraux ou mixte (1)

En exercice au 01.01.2015 : nombre et densité pour 100 000 habitants

Sources : DREES, ADELI, ASIP-RPPS traitements DREES; ARS

Professions	ANTILLES- GUYANE	Guadeloupe	Martinique	Guyane	France métropolitaine
<b>Médecins généralistes</b>					
nombre	765	320	317	128	67 196
densité	74	79	83	51	105
dont praticiens de 55 ans et plus	377	147	168	62	33 585
<b>Médecins spécialistes</b>					
nombre	570	267	236	67	60 299
densité	55	66	62	27	94
dont praticiens de 55 ans et plus	336	158	133	45	33 930
<b>Ensemble des médecins libéraux</b>					
nombre	1 335	587	553	195	127 495
<b>Chirurgiens dentistes</b>					
nombre	387	168	153	66	36 176
densité	37	42	40	26	57
<b>Infirmiers</b>					
nombre	3 244	1 542	1 395	307	104 494
densité	313	382	366	123	163
<b>Masseurs kinésithérapeutes</b>					
nombre	1 110	503	501	106	63 918
densité	107	125	131	42	100
<b>Pédicures-podologues</b>					
nombre	126	62	53	11	12 817
densité	12	15	14	4	20
<b>Orthophonistes</b>					
nombre	194	92	81	21	18 391
densité	19	23	21	8	29

(1) Département d'inscription à l'ordre des médecins

(2) Guadeloupe : y compris Saint Barthélemy et Saint Martin pour les données issues d'ADELI

## 26 - Médecins spécialistes libéraux ou mixtes (1)

Selon la spécialité exercée au 01.01.2015 (2)

Sources : DREES, ASIP-RPPS traitements DREES; ARS

Spécialités exercées	ANTILLES- GUYANE	Guadeloupe	Martinique	Guyane	France métropolitaine
<b>Spécialités médicales</b>	<b>336</b>	166	138	32	<b>34 626</b>
Dont :					
Anesthésie-réanimation	48	19	21	8	4 349
Cardiologie	37	21	14	2	4 783
Dermato-vénérologie	23	10	11	2	3 362
Gastro-entéro-hépatologie	19	11	6	2	2 133
Gynécologie médicale	28	14	11	3	2 769
Pédiatrie	39	21	15	3	3 041
Radiodiagnostic	58	31	21	6	6 222
Rhumatologie	16	9	7	0	1 794
Pneumologie	10	3	6	1	1 232
<b>Spécialités chirurgicales</b>	<b>203</b>	89	85	29	<b>17 867</b>
Dont :					
Chirurgie générale	16	5	8	3	1 523
Gynécologie-obstétrique	46	19	13	14	2 667
Ophthalmologie	62	27	29	6	5 029
Oto-rhino-laryngologie	24	11	10	3	2 287
Chirurgie maxillo-faciale et Stomatologie	5	2	3	0	989
<b>Psychiatrie</b>	<b>20</b>	8	10	2	<b>6 540</b>
<b>Biologie médicale</b>	<b>10</b>	4	3	3	<b>1 163</b>
<b>Médecine du travail, santé publique</b>	<b>1</b>	0	0	1	<b>103</b>
<b>Ensemble spécialités</b>	<b>570</b>	267	236	67	<b>60 299</b>

(1) Département d'inscription à l'ordre des médecins

(2) Département d'inscription à l'ordre des médecins

(3) Guadeloupe : y compris Saint Barthélemy et Saint Martin pour les données issues d'ADELI

## 27 - Médecins spécialistes salariés exclusifs (1)

Selon la spécialité exercée au 01.01.2015

Sources : DREES, ASIP-RPPS traitements DREES; ARS

Spécialités exercées	ANTILLES- GUYANE	Guadeloupe	Martinique	Guyane	France métropolitaine
<b>Spécialités médicales</b>	<b>371</b>	118	161	92	<b>32 012</b>
Dont :					
Anesthésie-réanimation	86	24	46	16	6 507
Cardiologie	25	11	8	6	1 969
Dermato-vénérologie	14	1	6	7	637
Gastro-entéro-hépatologie	10	4	4	2	1 434
Gynécologie médicale	6	2	2	2	488
Pédiatrie	73	21	27	25	4 557
Radiodiagnostic	31	7	14	10	2 155
Rhumatologie	5	0	4	1	772
Pneumologie	7	2	4	1	1 674
<b>Spécialités chirurgicales</b>	<b>126</b>	53	46	27	<b>7 785</b>
Dont :					
Chirurgie générale	24	11	6	7	2 015
Gynécologie-obstétrique	39	13	14	12	1 736
Ophthalmologie	6	2	4	0	759
Oto-rhino-laryngologie	9	5	3	1	701
Chirurgie maxillo-faciale et Stomatologie	0	0	0	0	166
<b>Psychiatrie</b>	<b>107</b>	44	52	11	<b>8 240</b>
<b>Biologie médicale</b>	<b>31</b>	15	11	5	<b>1 700</b>
<b>Médecine du travail, santé publique</b>	<b>71</b>	23	29	19	<b>7 062</b>
<b>Ensemble spécialités</b>	<b>706</b>	253	299	154	<b>56 799</b>

(1) Département d'inscription à l'ordre des médecins

## 28 - Sages-femmes et personnels non médicaux des établissements de soins publics purement sanitaires (1)

ETP (équivalents temps plein) des salariés au 01.01.2015 (2)

Sources : DREES, données SAE 2014 déclarées par les établissements, base administrative; ARS

Catégorie de personnel	ANTILLES-GUYANE	Guadeloupe	Martinique	Guyane	France métropolitaine
<b>Personnels administratifs</b>	<b>2 128</b>	747	1 035	346	<b>92 784</b>
<b>Personnels soignants</b>	<b>9 395</b>	3 577	4 097	1 721	<b>509 060</b>
dont					
Sages-femmes	<b>329</b>	106	95	127	<b>10 771</b>
Personnel d'encadrement du personnel soignant	<b>339</b>	119	180	40	<b>17 146</b>
Infirmiers (3)	<b>4 042</b>	1 585	1 661	796	<b>224 539</b>
Aides-soignants	<b>2 991</b>	1 031	1 457	503	<b>169 737</b>
Agents de services hospitaliers et autres personnels des services médicaux	<b>1 267</b>	579	493	195	<b>62 445</b>
Personnel de rééducation	<b>257</b>	95	133	29	<b>14 672</b>
Psychologues	<b>170</b>	62	77	31	<b>9 750</b>
<b>Personnels éducatifs et sociaux</b>	<b>281</b>	117	121	43	<b>11 121</b>
<b>Personnels médico-techniques</b>	<b>720</b>	257	333	129	<b>40 140</b>
<b>Personnels techniques</b>	<b>1 919</b>	787	869	263	<b>91 852</b>
<b>Total (4)</b>	<b>14 441</b>	5 485	6 455	2 501	<b>744 958</b>

(1) Le personnel des établissements médico-sociaux n'est plus renseigné dans la SAE

(2) Tout type de contrat (titulaire, CDI, CDD)

(3) y compris infirmiers spécialisés et de secteur psychiatrique

(4) Élèves non compris



## 29 - Sages-femmes et personnels non médicaux des établissements de soins privés purement sanitaires (1)

ETP (équivalents temps plein) des salariés au 01.01.2015 (2)

Sources : DREES, données SAE 2014 déclarées par les établissements, base administrative; ARS

Catégorie de personnel	ANTILLES-GUYANE	Guadeloupe	Martinique	Guyane	France métropolitaine
<b>Personnels administratifs</b>	<b>521</b>	234	174	113	<b>36 677</b>
<b>Personnels soignants</b>	<b>2 203</b>	1 238	496	470	<b>178 113</b>
dont :					
Sages-femmes	<b>88</b>	29	26	32	<b>3 230</b>
Personnel d'encadrement du personnel soignant	<b>81</b>	41	19	21	<b>6 509</b>
Infirmiers (3)	<b>850</b>	475	196	178	<b>77 469</b>
Aides-soignants	<b>682</b>	413	125	145	<b>50 956</b>
Agents de services hospitaliers et autres personnels des services médicaux	<b>362</b>	185	114	62	<b>28 313</b>
Personnel de rééducation	<b>119</b>	82	10	26	<b>9 086</b>
Psychologues	<b>22</b>	13	5	5	<b>2 549</b>
<b>Personnels éducatifs et sociaux</b>	<b>29</b>	12	6	12	<b>4 228</b>
<b>Personnels médico-techniques</b>	<b>66</b>	28	19	19	<b>9 737</b>
<b>Personnels techniques</b>	<b>191</b>	127	37	28	<b>16 056</b>
<b>Total (4)</b>	<b>3 011</b>	1 638	731	642	<b>244 811</b>

(1) Le personnel des établissements médico-sociaux n'est plus renseigné dans la SAE

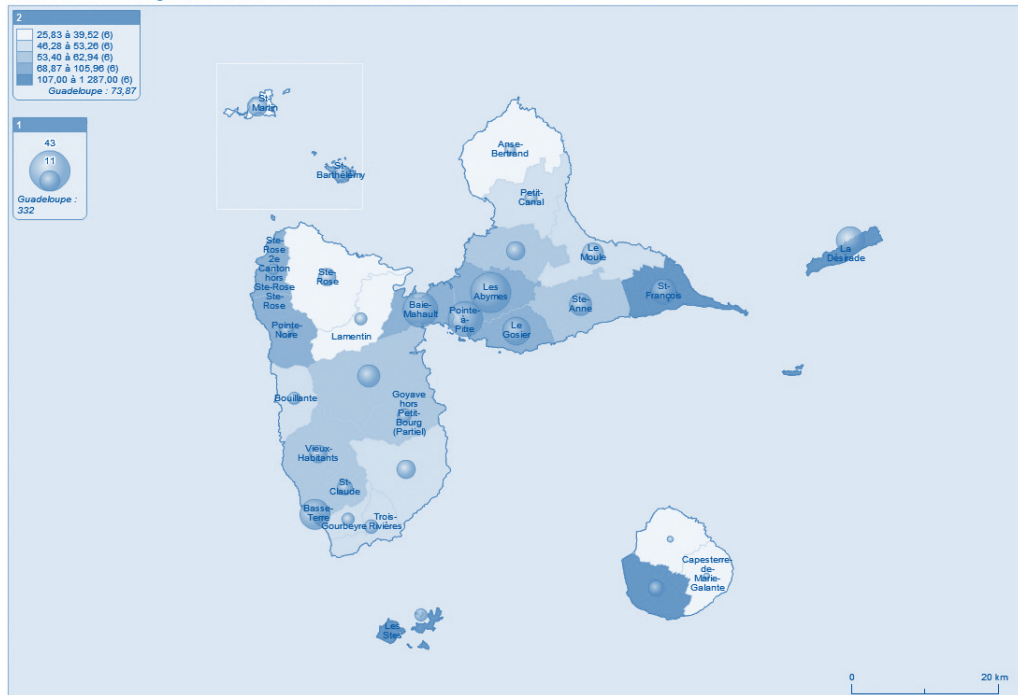
(2) Tout type de contrat (titulaire, CDI, CDD)

(3) y compris infirmiers spécialisés et de secteur psychiatrique

(4) Élèves non compris

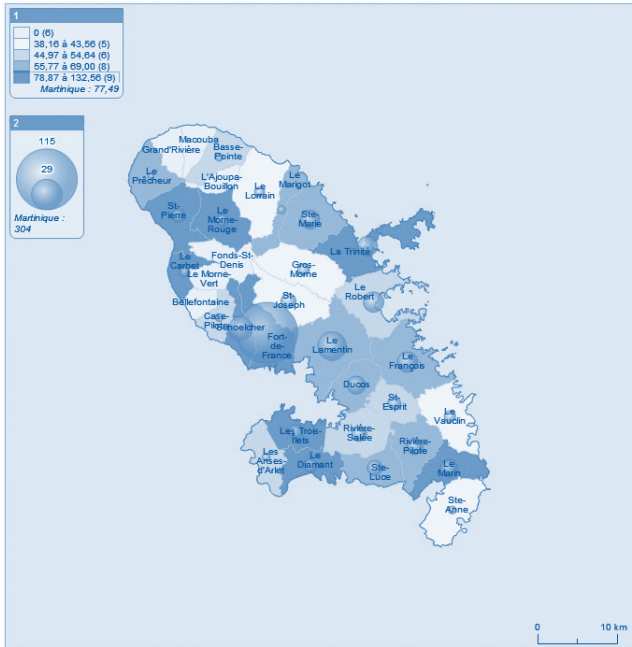
1 - Nombre de médecins généralistes, 2014 - source : CNAM SIAM ERASME

2 - Densité de médecins généralistes, 2014 - source : CNAM SIAM ERASME



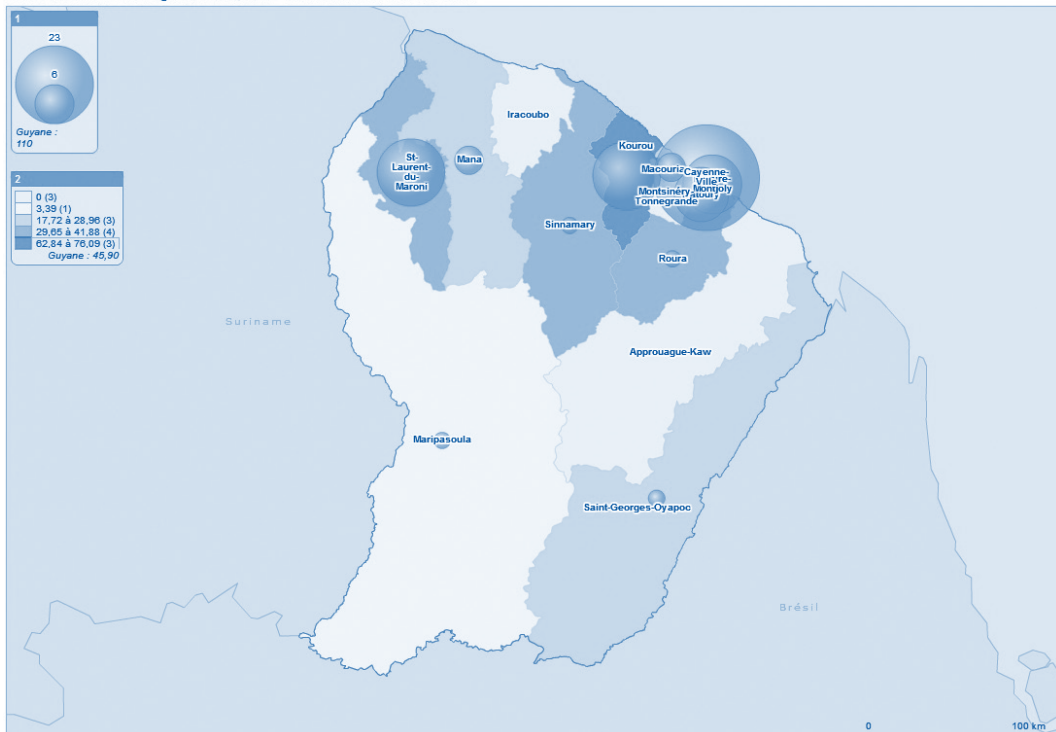
1 - Densité de médecins généralistes, 2014 - source : CNAM SIAM ERASME

2 - Nombre de médecins généralistes, 2014 - source : CNAM SIAM ERASME



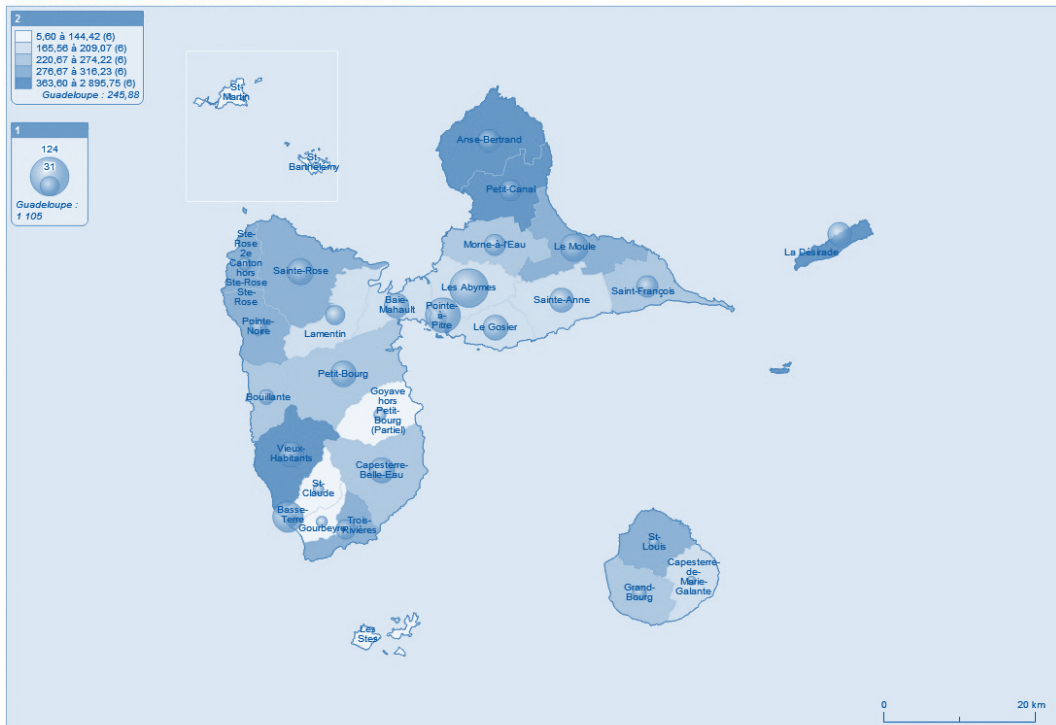
1 - Nombre de médecins généralistes, 2015 - source : CNAM SIAM ERASME

2 - Densité de médecins généralistes, 2015 - source : CNAM SIAM ERASME



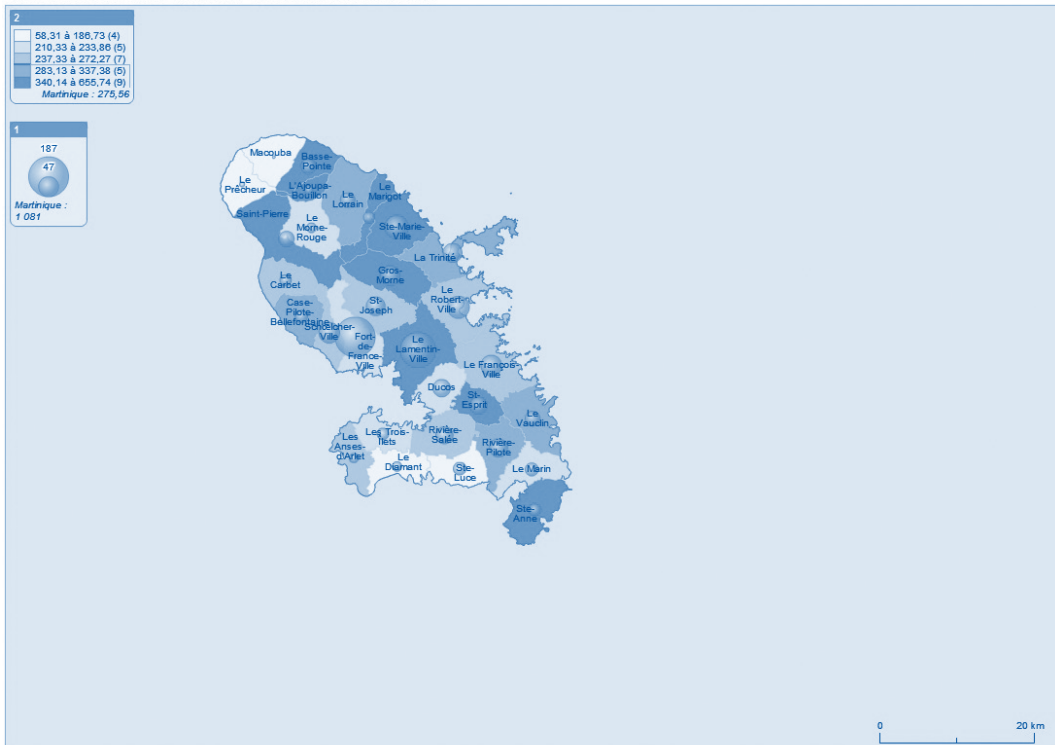
1 - Nombre d'infirmiers libéraux, 2014 - source : CNAM SIAM ERASME

2 - Densité d'infirmiers libéraux, 2014 - source : CNAM SIAM ERASME



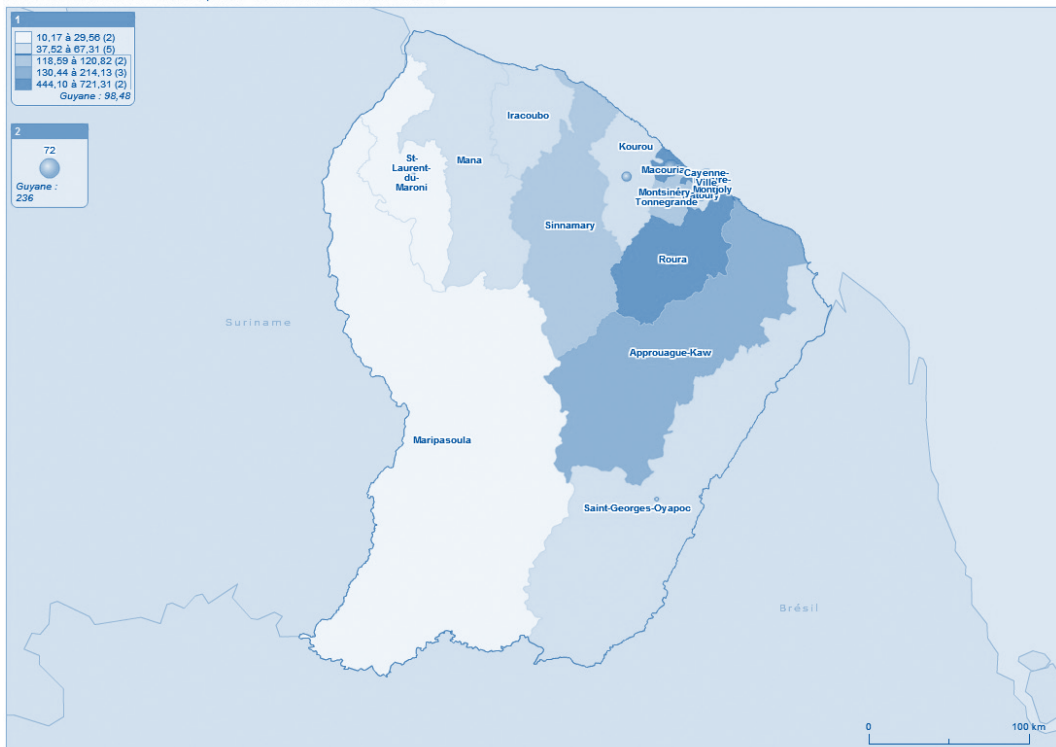
1 - Nombre d'infirmiers libéraux, 2014 - source : CNAM SIAM ERASME

2 - Densité d'infirmiers libéraux, 2014 - source : CNAM SIAM ERASME



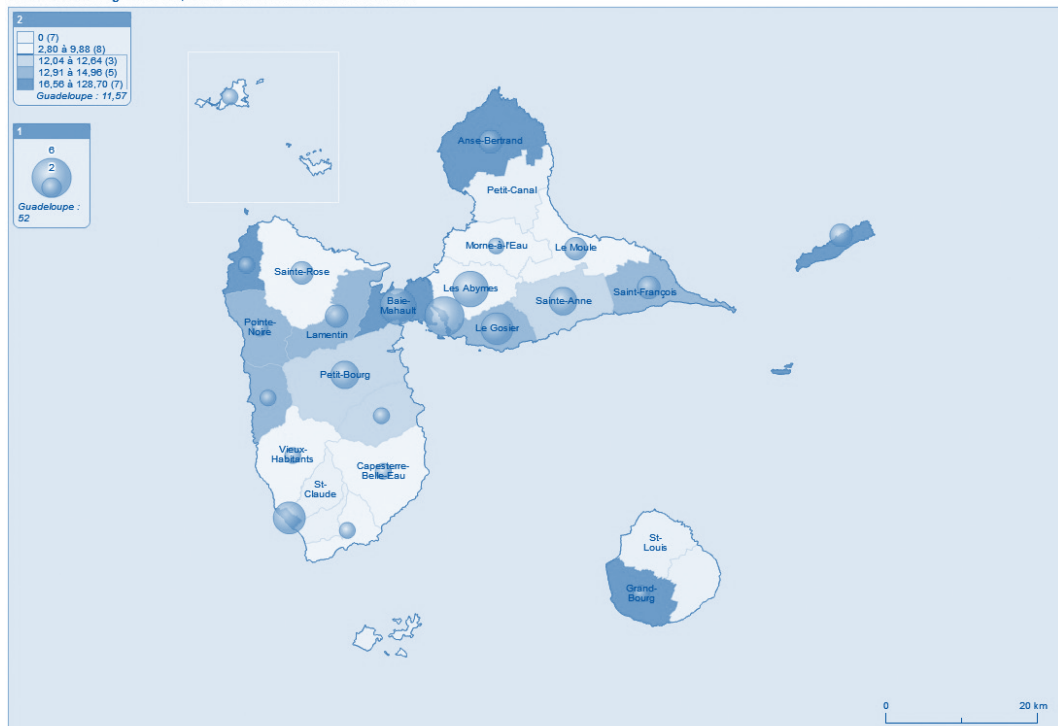
1 - Densité d'infirmiers libéraux, 2015 - source : CNAM SIAM ERASME

2 - Nombre d'infirmiers libéraux, 2015 - source : CNAM SIAM ERASME



1 - Nombre de sage-femmes, 2014 - source : CNAM SIAM ERASME

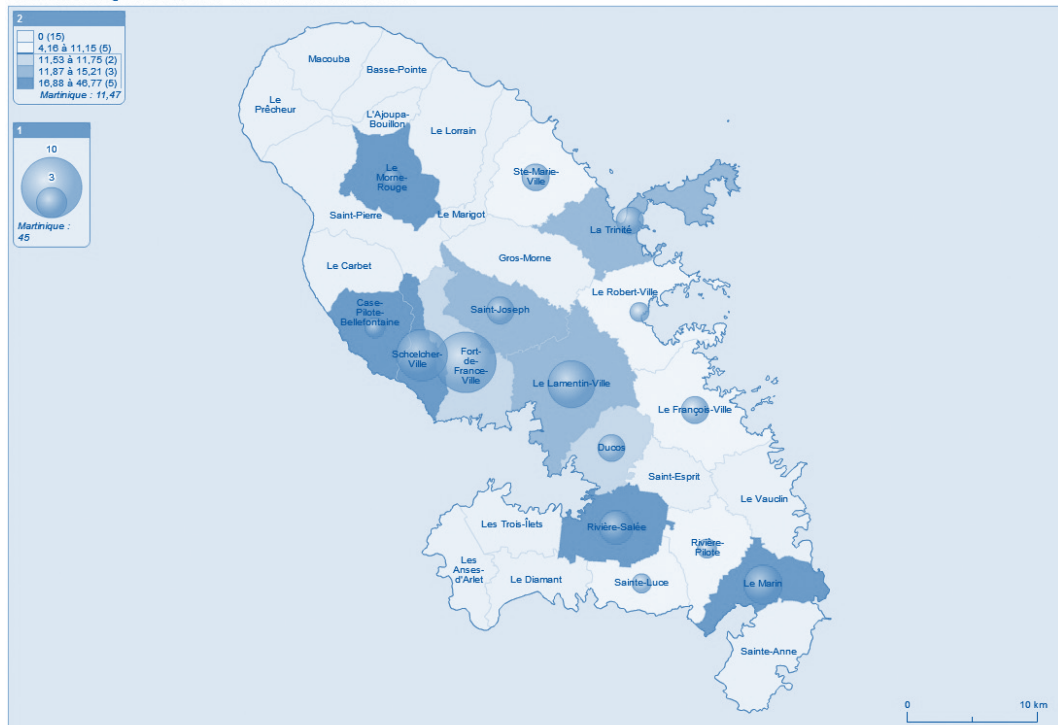
2 - Densité de sage-femmes, 2014 - source : CNAM SIAM ERASME





1 - Nombre de sage-femmes, 2014 - source : CNAM SIAM ERASME

2 - Densité de sage-femmes, 2014 - source : CNAM SIAM ERASME



1 - Nombre de sages-femmes, 2015 - source : CNAM SIAM ERASME

2 - Densité de sages-femmes, 2015 - source : CNAM SIAM ERASME



**GUADELOUPE**

A.R.S.	Bisdary		97113 GOURBEYRE	05 90 80 94 94
C.A.F.	qua. Hotel de Ville	B.P. 761	97173 POINTE A PITRE CEDEX	05 90 90 50 00
C.G.S.S.	qua. Hotel de Ville	B.P. 486	97159 POINTE A PITRE CEDEX	05 90 90 50 00
C.H.R.U.		B.P. 465	97159 POINTE A PITRE CEDEX	05 90 89 10 10
CONSEIL GENERAL	Bd Félix Eboué		97100 BASSE TERRE	05 90 81 68 79
D.A.S.D.	Rue Lardenoy		97109 BASSE TERRE	05 90 99 77 77
D.J.S.C.S	2 boulevard Maritime		97100 BASSE TERRE	05 90 8133 57
I.N.S.E.E. SR	Rue des Bougainvilliers	B.P. 96	97102 BASSE TERRE CEDEX	05 90 99 36 36
I.N.S.E.E. DIRAG	41, rue Bébian	B.P. 300	97158 POINTE A PITRE CEDEX	05 90 21 47 05
ORS Guadeloupe	1301 Cité Grain d'Or - Circonvallation		97100 BASSE-TERRE	05 90 38 74 48

**MARTINIQUE**

A.R.S.	Centre Agora l'Etang Zabricot	CS. 80656	97263 FORT DE FRANCE CEDEX	05 96 39 42 43
SESAG Antilles Guyane ARS	Centre Agora l'Etang Zabricot	CS. 80656	97263 FORT DE FRANCE CEDEX	05 96 39 42 43
C.I.R.E. Antilles Guyane	Centre Agora l'Etang Zabricot	CS. 80656	97263 FORT DE FRANCE CEDEX	05 96 39 42 43
C.A.F.	Place d'Armes	B.P. 421	97291 LAMENTIN CEDEX 2	05 96 66 48 90
C.G.S.S.	Place d'Armes	B.P. 576	97232 LAMENTIN CEDEX	05 96 59 67 00
C.H.U.MARTINIQUE		CS 90632	97261 FORT DE FRANCE CEDEX	05 96 50 20 00
CONSEIL GENERAL	20 Avenue des Caraïbes		97200 FORT DE FRANCE	05 96 55 26 00
D.J.S.C.S	Centre Agora 2 l'Etang Zabricot	B.P. 669	97200 FORT DE FRANCE	05 96 66 36 00
I.N.S.E.E. SR	Centre Delgrès	B.P. 641	97262 FORT DE FRANCE CEDEX	05 96 60 73 52
ORS Martinique	Immeuble "Objectif 3000"	Acajou	97232 LAMENTIN CEDEX	05 96 61 04 82

**GUYANE**

A.R.S.	66 Av des Flamboyants	B.P. 696	97306 CAYENNE CEDEX	05 94 25 49 89
C.A.F.	22 Av Président Monnerville	B.P. 5009	97305 CAYENNE CEDEX	05 94 28 30 00
C.G.S.S.	Espace Turenne	B.P. 7015	97307 CAYENNE CEDEX	05 94 39 60 00
C.H.G.	Rue des Flamboyants	B.P. 6006	97306 CAYENNE CEDEX	05 94 39 50 50
CONSEIL GENERAL	1 Place Léopold HEDER		97300 CAYENNE	05 94 29 55 00
D.J.S.C.S	19 Rue Schoelcher	B.P. 5001	97305 CAYENNE CEDEX	05 94 25 53 00
D.S.P.	19 Rue Schoelcher	B.P. 7023	97307 CAYENNE CEDEX	05 94 29 57 00
I.N.S.E.E. SR	Avenue Pasteur	B.P. 6017	97306 CAYENNE CEDEX	05 94 29 73 02
ORS Guyane	6, rue Capitaine Bernard	B.P. 659	97335 CAYENNE CEDEX	05 94 30 02 20

# Agences Régionales de Santé

de Guadeloupe, Martinique et Guyane

Service Etudes et Statistiques Antilles-Guyane  
Centre d'Affaires Agora - Zac de l'Etang Z'abricot  
Pointe des Grives - CS 80656  
97263 Fort de France Cedex  
Tél : 05 96 39 42 43—Fax : 05 96 39 44 13

