



# 2016 STATISS *Antilles-Guyane*

Statistiques et Indicateurs de la Santé et du Social

Octobre 2017



# LE SAVIEZ VOUS ?

Les **STAT**istiques et **I**ndicateurs de la **S**anté et du **S**ocial sont disponibles  
tout près de chez vous,

à l' Agence Régionale de Santé de votre région

Le Service Etudes et Statistiques Antilles Guyane (SESAG) vous fournit des informations  
nationales, régionales, départementales

**consultez - le, il peut vous être utile !**

*<http://www.ars.martinique.sante.fr> - Rubrique "actualité-études et publications"*

il met à votre disposition :

- 2 répertoires de base du domaine sanitaire et social, références pour les professionnels :

**FINESS**

Fichier National des Etablissements sanitaires et sociaux  
un répertoire qui ne manque pas d'adresses

**ADELI**

Répertoire des professions médicales et para-médicales  
à consulter pour s'installer

**STATISS**

- une base de données intégrant l'ensemble des mémentos consultable par :

<http://www.sante.gouv.fr/drees/statiss/default.htm>

# STATISS 2016

## S O M M A I R E

Avertissement	4	<b>19</b>	<b>Équipement Médico-Social &amp; Social</b>
		<b>20-21</b>	Accueil des personnes âgées
<b>Démographie-Epidémiologie</b>	<b>5</b>	<b>22-23</b>	Accueil des adultes handicapés
Démographie	6	<b>24-25</b>	Accueil enfance et jeunesse handicapées
Indicateurs démographiques	6		
Structure par âge de la population	7	<b>27</b>	<b>Professionnels</b>
Causes de décès : Hommes	8	<b>28</b>	Professionnels de santé
Causes de décès : Femmes	9	<b>29</b>	Professionnels de santé libéraux
Taux comparatifs de mortalité prématurée	10	<b>30</b>	Médecins spécialistes libéraux
Maladies à déclaration obligatoire	10	<b>31</b>	Médecins spécialistes salariés exclusifs
		<b>32</b>	Personnels des établissements de soins
<b>Équipement sanitaire &amp; Activité</b>	<b>11</b>	<b>34-42</b>	Cartes
Les établissements de soins	12		
Court séjour hospitalier publics et privés par secteur d'activité	13	<b>43</b>	<b>Adresses utiles</b>
Court séjour hospitalier publics et privés- Taux équipement	14		
Activité du court séjour : hospitalisation complète	14		
Activité du court séjour : hospitalisation partielle	15		
Soins de suite et de réadaptation	16		
La psychiatrie par secteur d'activité	16		
La psychiatrie - Taux d'équipement	17		

# Avertissement

## **Statistiques et Indicateurs de la Santé et du Social (STATISS)**

*prend depuis l'année 2000 l'appellation de l'année de publication*

*Statiss 2016 présente un résumé des données essentielles,*

*disponibles dans chaque ARS au niveau département et région*

*Base de la chaîne STATISS, il permet de réaliser le mémento des "régions françaises" et d'alimenter le service INTERNET du Ministère. Ce service offre la synthèse des mémentos de l'ensemble des régions et permet ainsi toutes les comparaisons avec les données "France".*

## **Le Service Etudes & Statistiques Antilles-Guyane (SESAG)**

*est à votre disposition pour toutes informations complémentaires, mais aussi pour recueillir vos critiques et suggestions sur ce mémento. Celles-ci doivent être adressées à :*

## **SERVICE ETUDES & STATISTIQUES ANTILLES-GUYANE**

### **AGENCE REGIONALE DE SANTE DE MARTINIQUE**

**Centre d'Affaires Agora - Zac de l'Etang Z'abricot Pointe des Grives - CS 80656**

**97263 FORT DE FRANCE CEDEX**

**Tél : 05 96 39 42 43 - Fax : 05 96 39 44 13**

#### **SIGLES :**

*ADEL : Répertoire des Professions Médicales et Para-médicales*  
*FINESS : Fichier National des Etablissements Sanitaires et Sociaux*  
*ARS : Agence Régionale de Santé*  
*INSEE : Institut National de la Statistique et des Etudes Economiques*  
*INSERM : Institut National de la Santé et de la Recherche Médicale*

#### **SIGLES :**

*SAE : Statistique Annuelle des Etablissements de santé*  
*EHPA : Hébergement pour personnes âgées*  
*ES : Enfants et adultes handicapés*



*Démographie*  
*Épidémiologie*

# 1 - Démographie

## Données générales

Sources : INSEE, recensement de la population, estimations de population, statistiques de l'état civil ; IGN

Données	France métropolitaine	ANTILLES-GUYANE	Guadeloupe	Martinique	Guyane
Superficie en km <sup>2</sup>	543 963	86 339	1 705	1 100	83 534
Population au 1er janvier 2013 - Recensement de population	63 697 865	1 031 788	402 119	385 551	244 118
Population au 1er janvier 2015 - Estimation de population (1)	63 982 078	1 032 618	401 337	381 999	249 282
Densité au 1er janvier 2015 en habitants / km <sup>2</sup>	118	12	235	347	3
Part de la population vivant dans les grandes aires urbaines en 2013 (2)	82,8	nd	92,7	83,0	50,4
Naissances domiciliées 2013 définitives	779 883	15 674	5 071	4 128	6 475
Naissances domiciliées 2014 définitives	779 279	15 960	5 002	4 367	6 591
Décès domiciliés 2013 définitifs	556 410	6 620	2 951	2 902	767
Décès domiciliés 2014 définitifs	545 029	7 395	3 290	3 319	786

(1) Résultats provisoires arrêtés fin 2015

(2) Indicateurs sociaux départementaux - présentation du zonage en aires urbaines

Codes indiquant la catégorie de la commune au sein du découpage en aires urbaines : 111, 112, 120, 211, 212, 221, 222, 300, 400

(\*) Guadeloupe yc Saint-Martin et Saint-Barthélemy pour la population totale, les naissances et les décès

# 2 - Indicateurs démographiques

## Données générales

Sources : INSEE, ELP 2015, données RP 2013, statistiques de l'état civil

Indicateurs	France métropolitaine	ANTILLES-GUYANE	Guadeloupe	Martinique	Guyane
<b>Taux de natalité en 2014</b> - Naissances domiciliées pour 1 000 habitants	12,2	15,5	12,5	11,4	26,4
<b>Taux de mortalité en 2014</b> - Décès domiciliés pour 1 000 habitants (1)	8,5	nd	8,2	8,7	3,1
<b>Taux de fécondité en 2014</b> - Naissances pour 1 000 femmes de 15 à 49 ans	55,1	65,2	52,9	50,2	104,4
<b>Taux mortalité infantile</b> - Décès de moins d'1 an pour 1 000 naissances (moyenne 2012-2013-2014) (1)	3,4	nd	8,8	6,6	8,6
<b>Indice de vieillissement de la population au 01/01/2015</b> - Nombre de personnes de 65 ans et plus pour 100 personnes de moins de 20 ans (1)	76,4	nd	61,4	75,5	11,6
<b>Espérance de vie à la naissance en 2014 (1)</b>					
Hommes	79,3	nd	76,1	78,1	76,7
Femmes	85,4	nd	83,4	83,9	83,1
<b>Espérance de vie à 65 ans en 2014 (1)</b>					
Hommes	19,3	nd	18,5	18,9	18,0
Femmes	23,3	nd	22,5	22,3	22,4

(1) Indicateurs sociaux départementaux

(\*) Guadeloupe hors Saint-Martin et Saint-Barthélemy

### 3 - Structure par âge de la population

Effectifs par classe d'âge au 1er janvier 2015

Source : INSEE, estimations de population (résultats provisoires) Source : INSEE, estimations de population (résultats provisoires)

Classes d'âge	France métropolitaine	ANTILLES-GUYANE	Guadeloupe	Martinique	Guyane
0 - 4 ans	3 862 222	71 624	23 169	20 006	28 449
5 - 9 ans	3 961 770	80 715	28 096	23 689	28 930
10 - 14 ans	3 960 663	83 574	30 408	26 189	26 977
15 - 19 ans	3 804 391	74 568	28 288	24 444	21 836
20 - 24 ans	3 762 132	57 823	20 538	19 444	17 841
25 - 54 ans	24 919 999	400 554	155 486	148 370	96 698
55 - 59 ans	4 087 043	65 286	27 663	27 954	9 669
60 - 64 ans	3 991 627	55 506	24 141	24 232	7 133
65 - 74 ans	5 747 822	77 365	34 878	34 981	7 506
75 - 84 ans	4 026 219	45 905	19 774	23 012	3 119
85 ans et plus	1 858 190	19 698	8 896	9 678	1 124
<b>Ensemble</b>	<b>63 982 078</b>	<b>1 032 618</b>	<b>401 337</b>	<b>381 999</b>	<b>249 282</b>
Femmes de 15 à 49 ans	14 141 195	244 627	94 471	87 053	63 103
Femmes de 15 ans et plus	27 219 915	430 821	175 812	171 345	83 664
Jeunes de moins de 20 ans	15 589 046	310 481	109 961	94 328	106 192
Jeunes de moins de 25 ans	19 351 178	368 004	130 199	113 772	124 033
Adultes de 25 à 64 ans	32 998 669	521 346	207 290	200 556	113 500
Personnes de 65 ans et plus	11 632 231	142 968	63 548	67 671	11 749
Personnes de 75 ans et plus	5 884 409	65 603	28 670	32 690	4 243
Personnes de 80 ans et plus	3 702 298	38 358	16 879	19 112	2 367

(\*) Guadeloupe yc Saint-Martin et Saint-Barthélemy

## 4 - Causes médicales de décès : Hommes

Nombre de décès tous âges selon la cause en 2013

Source : INSERM, CépiDc

Causes	France métropolitaine	ANTILLES- GUYANE	Guadeloupe	Martinique	Guyane
Maladies infectieuses et parasitaires	5 144	120	52	40	28
dont sida et V.I.H.	324	27	6	6	15
Tumeurs	92 795	950	402	472	76
Maladies endocriniennes, nutritionnelles et métaboliques	8 652	188	75	89	24
Troubles mentaux et du comportement	9 069	113	54	48	11
dont abus d'alcool (y compris psychose alcoolique)	2 159	63	29	28	6
Maladies du système nerveux et des organes des sens	13 554	199	84	101	14
Maladies de l'appareil circulatoire	64 557	737	345	326	66
Maladies de l'appareil respiratoire	19 103	164	72	73	19
Maladies de l'appareil digestif	12 190	157	70	66	21
Maladies de l'appareil génito-urinaire	4 341	62	30	21	11
Causes externes de blessure et empoisonnements	21 447	354	172	115	67
dont suicides	7 253	65	33	18	14
dont accidents de transport	2 326	81	44	23	14
Symptômes, états morbides mal définis et autres causes	28 317	521	258	159	104
<b>Total toutes causes</b>	<b>279 169</b>	<b>3 565</b>	<b>1 614</b>	<b>1 510</b>	<b>441</b>

(\*) Guadeloupe hors Saint-Martin et Saint-Barthélemy



## 5 - Causes médicales de décès : Femmes

Nombre de décès tous âges selon la cause en 2013

Source : INSERM, CépiDc

Causes	France métropolitaine	ANTILLES- GUYANE	Guadeloupe	Martinique	Guyane
Maladies infectieuses et parasitaires	5 624	97	40	36	21
dont sida et V.I.H.	133	14	3	3	8
Tumeurs	68 160	699	292	353	54
Maladies endocriniennes, nutritionnelles et métaboliques	10 907	238	105	115	18
Troubles mentaux et du comportement	13 206	54	20	27	7
dont abus d'alcool (y compris psychose alcoolique)	502	2	2	0	0
Maladies du système nerveux et des organes des sens	21 614	194	77	107	10
Maladies de l'appareil circulatoire	75 020	807	366	374	67
Maladies de l'appareil respiratoire	17 939	128	54	64	10
Maladies de l'appareil digestif	10 472	136	63	58	15
Maladies de l'appareil génito-urinaire	4 440	55	27	22	6
Causes externes de blessure et empoisonnements	14 675	122	48	47	27
dont suicides	2 390	20	6	9	5
dont accidents de transport	704	10	4	2	4
Symptômes, états morbides mal définis et autres causes	32 941	474	219	171	84
<b>Total toutes causes</b>	<b>273 520</b>	<b>3 004</b>	<b>1 311</b>	<b>1 374</b>	<b>319</b>

(\*) Guadeloupe hors Saint-Martin et Saint-Barthélemy

## 6 - Taux comparatifs de mortalité prématurée

Décès avant 65 ans pour 100 000 habitants, années 2011-2012-2013 (1)

Source : INSERM, CépiDc

	France métropolitaine	ANTILLES-GUYANE	Guadeloupe	Martinique	Guyane
<b>Hommes</b>					
Toutes causes dont :	<b>257,7</b>	nd	317,7	245,5	316,5
Tumeurs	<b>93,8</b>	nd	67,2	56,7	50,7
Appareil circulatoire	<b>34,7</b>	nd	48,0	34,4	48,4
Traumatisme, empoisonnement et causes externes	<b>45,0</b>	nd	86,5	49,6	74,5
dont suicides	<b>20,1</b>	nd	15,1	9,7	13,5
dont accidents de transport	<b>8,5</b>	nd	28,6	12,8	21,2
Alcoolisme	<b>28,2</b>	nd	28,7	15,4	18,8
<b>Femmes</b>					
Toutes causes dont :	<b>119,9</b>	nd	143,5	109,9	147,6
Tumeurs	<b>56,7</b>	nd	48,7	44,2	36,5
Appareil circulatoire	<b>11,7</b>	nd	18,2	13,7	15,0
Traumatisme, empoisonnement et causes externes	<b>ec</b>	nd	16,2	6,5	19,5
dont suicides	<b>6,2</b>	nd	4,0	2,4	4,4
dont accidents de transport	<b>2,0</b>	nd	3,6	1,2	4,4
Alcoolisme	<b>ec</b>	nd	4,4	1,7	4,4

(1) Taux que l'on observerait dans la population étudiée si elle avait la même structure d'âge que la population de France métropolitaine

(\*) Guadeloupe hors Saint-Martin et Saint-Barthélemy

## 7 - Maladies à déclaration obligatoire

Nombre de cas déclarés au cours de l'année 2014

Source : ANSP - Santé publique France, MDO

Maladies	France métropolitaine	ANTILLES-GUYANE	Guadeloupe	Martinique	Guyane
<b>Cas individuels déclarés de certaines MDO</b>					
Hépatite aiguë A	<b>816</b>	<b>10</b>	0	1	9
Découvertes des séropositivités VIH (1)	<b>3 982</b>	<b>331</b>	88	52	191
Infections invasives à méningocoques	<b>417</b>	<b>3</b>	0	1	2
Légionellose	<b>1 305</b>	<b>11</b>	4	2	5
Tuberculose	<b>4 638</b>	<b>102</b>	32	10	60
Rougeole	<b>310</b>	<b>3</b>	2	1	0
<b>Toxi-infections alimentaires collectives</b>					
Nombre de foyers	<b>1 312</b>	<b>38</b>	23	13	2
Nombre de cas	<b>11 602</b>	<b>274</b>	187	82	5

(\*) Guadeloupe yc Saint-Martin et Saint-Barthélemy

(1) Les données VIH du tableau ci-dessus (données brutes) SOUS-ESTIMENT le nombre réel de diagnostics en 2014, car ils ne prennent en compte ni les délais de déclaration ni la sous-déclaration (cas jamais déclarés). Ces données brutes sont cependant les seules disponibles au niveau de tous les départements. Les départements font référence au département de domicile et non au département de déclaration.

*Équipement  
Sanitaire  
& Activité*

## 8 - Les établissements de santé

Établissements sanitaires publics et privés ayant eu une activité en 2015 (1)

Source : DREES, SAE

Catégories	France métropolitaine	ANTILLES-GUYANE	Guadeloupe	Martinique	Guyane
<b>Secteur public (établissements)</b>	<b>1 315</b>	<b>28</b>	11	15	2
Centre hospitalier régional (CHR/CHU) (2)	188	7	1	6	0
Centre hospitalier (CH) (dont anciens hôpitaux locaux)	1 006	19	9	8	2
Établissement de lutte contre les maladies mentales (y compris CHS)	99	2	1	1	0
Autre unité du service public (3)	22	0	0	0	0
<b>Secteur privé (établissements)</b>	<b>2 530</b>	<b>46</b>	22	14	10
Établissement de soins de courte durée	642	14	8	3	3
Centre de lutte contre le cancer	24	0	0	0	0
Établissement de lutte contre les maladies mentales (y compris CHS)	277	0	0	0	0
Établissement de soins de suite et de réadaptation	718	6	4	2	0
Centre de dialyse	641	16	5	8	3
Autre établissement privé (4)	228	10	5	1	4
<b>Ensemble</b>	<b>3 845</b>	<b>74</b>	33	29	12
dont établissements ayant une maternité	511	13	5	4	4

(1) Y compris les établissements ayant fermé en cours d'année

(2) inclut les établissements de l'AP-HP

(3) inclut les centres de radiothérapie, les établissements du SSA, les SIH, les établissements sanitaires des prisons, les établissements GCS (Groupement de coopération sanitaire) publics

(4) inclut les services d'hospitalisation à domicile, les établissements GCS (Groupement de coopération sanitaire)

(\*) Guadeloupe yc Saint-Martin et Saint-Barthélemy

## 9 - Le court séjour hospitalier

Lits et places publics et privés installés au 31.12.2015 par secteur d'activité

Source : DREES, SAE

Disciplines court séjour	France métropolitaine	ANTILLES-GUYANE	Guadeloupe	Martinique	Guyane
<b>Secteur public</b>					
<b>Médecine</b>					
Hospitalisation à temps plein (lits)	96 543	1 450	493	682	275
Hospitalisation partielle ou ambulatoire (places)	9 331	151	52	64	35
<b>Chirurgie</b>					
Hospitalisation à temps plein (lits)	32 136	589	212	282	95
Hospitalisation partielle ou ambulatoire (places)	4 828	63	28	28	7
<b>Gynécologie-obstétrique</b>					
Hospitalisation à temps plein (lits)	12 767	364	131	88	145
Hospitalisation partielle ou ambulatoire (places)	995	43	8	33	2
<b>Hospitalisation à domicile (places)</b>	<b>4 007</b>	<b>100</b>	100	0	0
<b>Secteur privé</b>					
<b>Médecine</b>					
Hospitalisation à temps plein (lits)	23 466	330	214	39	77
Hospitalisation partielle ou ambulatoire (places)	3 218	16	15	0	1
<b>Chirurgie</b>					
Hospitalisation à temps plein (lits)	36 957	254	125	86	43
Hospitalisation partielle ou ambulatoire (places)	11 932	119	64	38	17
<b>Gynécologie-obstétrique</b>					
Hospitalisation à temps plein (lits)	5 906	143	47	42	54
Hospitalisation partielle ou ambulatoire (places)	354	1	0	0	1
<b>Hospitalisation à domicile (places)</b>	<b>10 388</b>	<b>461</b>	266	0	195

(\*) Guadeloupe yc Saint-Martin et Saint-Barthélemy

## 10 - Le court séjour hospitalier

Ensemble lits et places publics et privés installés au 31.12.2015 - Taux d'équipement

Sources : DREES, SAE ; INSEE, estimations de population

Disciplines court séjour	France métropolitaine	ANTILLES-GUYANE	Guadeloupe	Martinique	Guyane
<b>Médecine</b>					
Hospitalisation à temps plein (lits)	120 009	1 780	707	721	352
Hospitalisation partielle ou ambulatoire (places)	12 549	167	67	64	36
<b>Chirurgie</b>					
Hospitalisation à temps plein (lits)	69 093	843	337	368	138
Hospitalisation partielle ou ambulatoire (places)	16 760	182	92	66	24
<b>Gynécologie-obstétrique</b>					
Hospitalisation à temps plein (lits)	18 673	507	178	130	199
Hospitalisation partielle ou ambulatoire (places)	1 349	44	8	33	3
<b>Hospitalisation à domicile (places)</b>	<b>14 395</b>	<b>561</b>	366	0	195
<b>Taux d'équipement en lits et places pour 1 000 habitants</b>					
Médecine	2,1	1,9	1,9	2,1	1,6
Chirurgie	1,3	1,0	1,1	1,1	0,6
Gynécologie-obstétrique pour 1 000 femmes de 15 ans et plus	0,7	1,3	1,1	1,0	2,4
Hospitalisation à domicile	0,2	0,5	0,9	0,0	0,8

(\*) Guadeloupe yc Saint-Martin et Saint-Barthélemy

## 11 - Activité du court séjour hospitalier

Séjours en hospitalisation complète en 2015

Source : DREES, SAE

Disciplines court séjour	France métropolitaine	ANTILLES-GUYANE	Guadeloupe	Martinique	Guyane
<b>Secteur public</b>					
Médecine	4 938 498	60 309	21 814	28 044	10 451
Chirurgie	1 625 862	26 442	10 475	11 067	4 900
Gynécologie-obstétrique	879 179	22 154	7 673	5 088	9 393
<b>Secteur privé</b>					
Médecine	1 304 764	17 721	13 199	1 478	3 044
Chirurgie	1 929 707	17 869	6 968	7 758	3 143
Gynécologie-obstétrique	348 034	8 119	4 088	1 711	2 320
<b>Ensemble</b>					
Médecine	6 243 262	78 030	35 013	29 522	13 495
Chirurgie	3 555 569	44 311	17 443	18 825	8 043
Gynécologie-obstétrique	1 227 213	30 273	11 761	6 799	11 713

(\*) Guadeloupe yc Saint-Martin et Saint-Barthélemy

## 12 - Activité du court séjour hospitalier

Séjours en hospitalisation partielle et en anesthésie ou chirurgie ambulatoire en 2015 - Hospitalisation à domicile (HAD) - Chimiothérapie - Accouchements - Urgences - IVG

Sources : DREES, SAE ; INSEE, estimations de population

Disciplines court séjour	France métropolitaine	ANTILLES-GUYANE	Guadeloupe	Martinique	Guyane
<b>Secteur public</b>					
Médecine (1)	1 177 181	14 902	7 980	5 782	1 140
Chirurgie	967 321	7 860	2 634	4 255	971
Gynécologie-obstétrique	186 413	4 875	2 242	2 298	335
<b>Secteur privé</b>					
Médecine (1)	384 548	3 692	3 668	0	24
Chirurgie	3 352 683	31 124	17 085	9 847	4 192
Gynécologie-obstétrique	41 373	474	121	0	353
<b>Ensemble</b>					
Médecine (1)	1 561 729	18 594	11 648	5 782	1 164
Chirurgie	4 320 004	38 984	19 719	14 102	5 163
Gynécologie-obstétrique	227 786	5 349	2 363	2 298	688
<b>Hospitalisation à domicile</b>					
Nombre de séjours pour l'ensemble de l'activité d'HAD	168 381	2 961	1 603	0	1 358
<b>Accueil et traitement des urgences</b>					
Nombre de passages année 2015	19 745 752	330 095	153 705	88 378	88 012
<b>Traitement du cancer : Nombre de séances en chimiothérapie (2)</b>	2 345 294	39 491	10 277	27 055	2 159
<b>Nombre total de séjours avec accouchements</b>	747 247	15 951	5 263	3 962	6 726
dont césariennes	150 611	3 194	983	687	1 524
<b>Nombre d'IVG (interruptions volontaires de grossesse) hors IVG médicamenteuses en médecine de ville et hors IMG</b>	167 657	5 317	1 853	2 104	1 360
<b>Taux de recours à l'IVG des mineures (pour 1 000 femmes de 15 à 17 ans) (3) en 2015</b>	7,6	nd	17,5	18,8	29,1
<b>Nombre total d'interruptions de grossesse pour motif médical (IMG)</b>	6 807	129	47	18	64

(1) Données importées du PMSI, les séjours ne comportant que des séances de chimiothérapie ne sont plus comptés, d'où une baisse par rapport au STATISS 2014.

(2) Sont comptées les séances de chimiothérapie tumorale

(3) Guadeloupe : non compris le CH de Saint Martin

(\*) Guadeloupe yc Saint-Martin et Saint-Barthélemy

### 13 - Soins de suite et de réadaptation (moyen séjour)

Lits et places publics et privés installés au 31.12.2015 - Taux d'équipement

Source : DREES, SAE

Disciplines soins de suite	France métropolitaine	ANTILLES-GUYANE	Guadeloupe	Martinique	Guyane
<b>Hospitalisation complète (lits)</b>					
Secteur public	41 278	660	251	380	29
Secteur privé	62 258	704	463	149	92
<b>Hospitalisation partielle (places)</b>					
Secteur privé	3 166	38	17	21	0
Secteur privé	8 259	196	106	30	60
<b>Ensemble hospitalisation (lits et places)</b>	114 961	1 598	837	580	181
<b>Taux d'équipement global en lits et places pour 1 000 habitants</b>	1,8	1,5	nd	1,5	0,7

(\*) Guadeloupe yc Saint-Martin et Saint-Barthélemy

### 14 - La psychiatrie

Lits et places publics et privés installés au 31.12.2015 par secteur d'activité

Source : DREES, SAE

Disciplines de psychiatrie	France métropolitaine	ANTILLES-GUYANE	Guadeloupe	Martinique	Guyane
<b>Hospitalisation à temps plein (lits)</b>					
<b>Secteur public</b>					
Psychiatrie infanto-juvénile	1 631	19	5	0	14
Psychiatrie générale	33 908	595	218	285	92
Pénitentiaire	368	0	0	0	0
<b>Secteur privé</b>					
Psychiatrie infanto-juvénile	605	0	0	0	0
Psychiatrie générale	19 831	119	73	46	0
<b>Hospitalisation partielle (places)</b>					
<b>Secteur public</b>					
Psychiatrie infanto-juvénile	7 621	112	59	30	23
Psychiatrie générale	14 064	172	132	15	25
Pénitentiaire	265	8	8	0	0
<b>Secteur privé</b>					
Psychiatrie infanto-juvénile	1 853	0	0	0	0
Psychiatrie générale	4 950	15	0	15	0
<b>Placement familial thérapeutique (places)</b>					
Psychiatrie infanto-juvénile	777	12	6	1	5
Psychiatrie générale	2 823	98	12	86	0

(\*) Guadeloupe yc Saint-Martin et Saint-Barthélemy



## 15 - La psychiatrie

Ensemble lits et places publics et privés installés au 31.12.2015 - taux d'équipement

Sources : DREES, SAE ; INSEE, estimations de population

Disciplines de psychiatrie	France métropolitaine	ANTILLES-GUYANE	Guadeloupe	Martinique	Guyane
<b>Psychiatrie infanto-juvénile</b>					
Hospitalisation à temps plein (lits)	2 236	19	5	0	14
Hospitalisation partielle (places)	9 474	112	59	30	23
Placement familial thérapeutique (places)	777	12	6	1	5
<b>Total</b>	<b>12 487</b>	<b>143</b>	70	31	42
<b>Psychiatrie générale</b>					
Hospitalisation à temps plein (lits)	53 739	714	291	331	92
Hospitalisation partielle (places)	19 014	187	132	30	25
Placement familial thérapeutique (places)	2 823	98	12	86	0
<b>Total</b>	<b>75 576</b>	<b>999</b>	435	447	117
<b>Taux d'équipement en Psychiatrie infanto-juvénile pour 1 000 enfants de 0 à 16 ans inclus</b>					
Lits d'hospitalisation complète	0,2	0,1	0,1	0,0	0,1
Équipement global (lits et places)	0,9	0,5	0,7	0,4	0,4
<b>Taux d'équipement en Psychiatrie générale pour 1 000 habitants de plus de 16 ans</b>					
Lits d'hospitalisation complète	1,1	0,9	0,9	1,1	0,6
Équipement global (lits et places)	1,5	1,3	1,4	1,5	0,8

(\*) Guadeloupe yc Saint-Martin et Saint-Barthélemy





*Équipement  
Médico-Social  
& Social*

## 16 - Capacité d'accueil des personnes âgées selon la catégorie d'établissement

Établissements publics ou privés et services, places installées au 31.12.2015

Sources : DREES, FINESS, SAE

Types d'accueil	France métropolitaine	ANTILLES-GUYANE	Guadeloupe	Martinique	Guyane
<b>Établissement d'hébergement pour personnes âgées dépendantes (EHPAD)</b>					
Nombre d'établissements	7 369	43	19	20	4
Nombre total de places installées	596 462	2 643	1 092	1 352	199
Dont places en accueil temporaire	12 170	83	47	36	0
Dont places en accueil de jour	10 621	44	34	10	0
<b>Établissement d'hébergement pour personnes âgées non EHPAD</b>					
Nombre d'établissements	361	13	1	12	0
Nombre total de places installées	8 021	238	18	220	0
Dont places en accueil temporaire	1 297	0	0	0	0
Dont places en accueil de jour	79	18	0	18	0
<b>Logement-foyer (1)</b>					
Nombre d'établissements	2 314	6	2	2	2
Nombre total de places installées	110 764	267	125	56	86
Dont places en accueil temporaire	490	0	0	0	0
Dont places en accueil de jour	27	0	0	0	0
<b>Unités de soins de longue durée (USLD) (2)</b>					
Nombre d'USLD	587	7	3	3	1
Nombre de lits	31 218	336	165	141	30
<b>Services de soins infirmiers à domicile pour personnes âgées (SSIAD + SPASAD)</b>					
Nombre de services (3)	2 095	29	17	11	1
Nombre de places	122 101	1 253	689	448	116

(1) Changement d'appellation en cours : résidence autonomie

(2) Source SAE - Établissements ayant rempli le bordereau USLD (ayant signé ou non une convention tripartite)

(3) Services autonomes et services rattachés à un établissement

(\*) Guadeloupe yc Saint-Martin et Saint-Barthélemy

## 17 - Accueil des personnes âgées

Taux d'équipement au 31.12.2015 en nombre de places pour 1 000 habitants de 75 ans et plus

Sources : DREES, FINESS ; INSEE, estimations de population

Equipement	France métropolitaine	ANTILLES-GUYANE	Guadeloupe	Martinique	Guyane
Taux d'équipement en places dans les structures non EHPAD pour 1 000 personnes âgées de 75 ans et plus (places en maison de retraite, logements de logements-foyers, places USLD)	25,4	12,8	10,7	12,8	27,3
Taux d'équipement en places dans les EHPAD pour 1 000 personnes âgées de 75 ans et plus	101,4	40,3	38,1	41,4	46,9
Taux d'équipement en places dans les services de soins infirmiers à domicile pour 1 000 personnes âgées de 75 ans et plus (SSIAD + SPASAD)	20,7	19,1	24,0	13,7	27,3

(\*) Guadeloupe yc Saint-Martin et Saint-Barthélemy

## 18 - Places installées selon le type d'accueil des personnes âgées toutes catégories de structures

Établissements publics ou privés et services, places installées au 31.12.2015

Source : DREES, FINESS

Types d'accueil	France métropolitaine	ANTILLES-GUYANE	Guadeloupe	Martinique	Guyane
Médecine	15 817	107	59	48	0
Chirurgie	21 480	118	78	40	0
Gynécologie-obstétrique	103	0	0	0	0

(1) On compte l'ensemble des places d'accueil temporaire quelque soit la catégorie d'établissement

(2) On compte l'ensemble des places d'accueil de jour ou de nuit dans les établissements et services pour personnes âgées

(\*) Guadeloupe yc Saint-Martin et Saint-Barthélemy

## 19 - Capacité d'accueil pour adultes handicapés selon la catégorie d'établissement

Nombre d'établissements et de services - Places installées par catégorie et d'établissement au 31.12.2015 (1)

Source : DREES, FINESS Source : DREES, FINESS

Catégorie d'établissement	France métropolitaine	ANTILLES-GUYANE	Guadeloupe	Martinique	Guyane
<b>Maison d'accueil spécialisée (M.A.S.)</b>					
Nombre d'établissements	661	13	7	4	2
Nombre total de places installées	27 327	447	206	139	102
Dont places en accueil temporaire	871	14	10	4	0
Dont places en accueil de jour	1 968	31	10	9	12
<b>Foyer d'accueil médicalisé (F.A.M.) (2)</b>					
Nombre d'établissements	935	5	2	3	0
Nombre total de places installées	27 908	174	40	134	0
Dont places en accueil temporaire	939	2	0	2	0
Dont places en accueil de jour	1 736	50	40	10	0
<b>Foyer de vie (inclut les foyers occupationnels)</b>					
Nombre d'établissements	1 673	13	9	3	1
Nombre total de places installées	48 986	343	246	53	44
Dont places en accueil temporaire	952	0	0	0	0
Dont places en accueil de jour	12 384	140	96	0	44
<b>Foyer d'hébergement</b>					
Nombre d'établissements	1 278	2	2	0	0
Nombre total de places installées	39 282	29	29	0	0
Dont places en accueil temporaire	755	0	0	0	0
Dont places en accueil de jour	488	0	0	0	0
<b>Foyer polyvalent (3)</b>					
Nombre d'établissements	76	1	1	0	0
Nombre total de places installées	3 071	20	20	0	0
Dont places en accueil temporaire	135	0	0	0	0
Dont places en accueil de jour	629	20	20	0	0
<b>Etablissement d'accueil temporaire</b>					
Nombre d'établissements	45	0	0	0	0
Nombre total de places installées	487	0	0	0	0
Dont places en accueil temporaire	308	0	0	0	0
<b>Etablissement expérimental</b>					
Nombre d'établissements	132	1	0	1	0
Nombre total de places installées	2 996	10	0	10	0
Dont places en accueil temporaire	109	0	0	0	0
Dont places en accueil de jour	407	0	0	0	0
<b>Centre de rééducation professionnelle (CRP), Centre de préorientation (CPO), Unités Évaluation Réentrainement et d'orientation sociale et professionnelle (UEROS)</b>					
Nombre d'établissements	154	3	2	1	0
Nombre total de places installées	10 636	60	40	20	0
<b>Établissements et services de travail protégé</b>					
<b>Établissement et service d'aide par le travail (E.S.A.T.)</b>					
Nombre d'établissements	1 464	20	10	8	2
Nombre total de places installées	116 596	1 266	579	509	178
<b>Services d'accompagnement à la vie sociale, médico social pour adultes handicapés (SAVS et SAMSAH)</b>					
Nombre d'établissements	1 313	9	3	2	4
Nombre total de places installées	47 017	276	86	40	150
<b>Service de soins infirmiers à domicile pour adultes handicapés (SSIAD+SPASSAD)</b>					
Nombre d'établissements	1 003	16	11	4	1
Nombre total de places installées	6 221	111	45	51	15

(1) On compte la capacité totale des établissements indépendamment de la spécificité des places

(2) Les établissements classés en catégorie FAM sont ceux qui disposent de lits d'accueil médicalisés, même si d'autres types de lits y sont présents (3) La catégorie « foyer d'accueil polyvalent » a été créée dans FINESS dans le but d'attribuer un seul numéro FINESS aux foyers d'hébergement qui proposent simultanément de l'hébergement ouvert et de l'accueil en foyer de vie (et de permettre ainsi que les diverses activités d'un même établissement ne fassent pas l'objet d'immatriculations distinctes)

(4) Services autonomes et services rattachés à un établissement

(\*) Guadeloupe yc Saint-Martin et Saint-Barthélemy

## 20 - Accueil des adultes handicapés

Taux d'équipement au 31.12.2015 par catégorie d'établissement : places pour 1 000 habitants de 20 à 59 ans

Sources : DREES, FINES ; INSEE, estimations de population

Taux d'équipement	France métropolitaine	ANTILLES-GUYANE	Guadeloupe	Martinique	Guyane
<b>Taux d'équipement en établissements d'hébergement pour adultes handicapés</b>					
Taux d'équipement en places d'accueil spécialisé pour adultes handicapés	0,8	0,8	1,0	0,7	0,8
Taux d'équipement en places d'accueil médicalisé pour adultes handicapés	0,8	0,3	0,2	0,7	0,0
Taux d'équipement en places dans les foyers de vie (inclut les foyers occupationnels)	1,5	0,7	1,3	0,3	0,4
<b>Taux d'équipement en places dans les Établissements et Service d'Aide par le Travail (ESAT)</b>	<b>3,6</b>	<b>2,4</b>	<b>2,8</b>	<b>2,6</b>	<b>1,4</b>

(\*) Guadeloupe yc Saint-Martin et Saint-Barthélemy

## 21 - Accueil des adultes handicapés

Places installées au 31.12.2015 par catégorie de clientèle en établissement (1)

Source : DREES, FINES

Catégorie d'établissement	France métropolitaine	ANTILLES-GUYANE	Guadeloupe	Martinique	Guyane
Déficiences intellectuelles	120 083	457	260	53	144
Polyhandicaps	16 118	131	29	0	102
Déficiences psychiques	22 774	276	86	190	0
Déficiences motrices	15 546	70	0	0	70
Déficiences sensorielles	4 523	120	0	40	80
Autres types de déficiences	106 341	1 670	970	622	78

(1) Hors foyers d'hébergement dont la quasi-totalité des occupants sont travailleurs d'ESAT Y compris SAMSAH SAVS, hors SSIAD SPASSAD

(\*) Guadeloupe yc Saint-Martin et Saint-Barthélemy

## 22 - Capacité d'accueil pour enfants et adolescents handicapés selon la catégorie d'établissement

Nombre d'établissements et de services - Places installées par catégorie d'établissement au 31.12.2015 - Taux d'équipement

Sources : DREES, FINNESS ; INSEE, estimations de population

Établissements	France métropolitaine	ANTILLES-GUYANE	Guadeloupe	Martinique	Guyane
<b>Instituts médico-éducatifs (I.M.E.)</b>					
Nombre d'établissements	1 233	24	10	11	3
Nombre total de places installées	66 590	1 228	529	498	201
Dont places en accueil temporaire	498	45	45	0	0
Dont places en accueil de jour, externat ou semi-internat	46 082	1 041	404	478	159
<b>Établissements enfants ou adolescents polyhandicapés</b>					
Nombre d'établissements	197	2	1	1	0
Nombre total de places installées	5 390	65	30	35	0
Dont places en accueil temporaire	98	0	0	0	0
Dont places en accueil de jour, externat ou semi-internat	2 934	49	30	19	0
<b>Instituts thérapeutiques, éducatifs et pédagogiques (I.T.E.P.)</b>					
Nombre d'établissements	443	3	1	1	1
Nombre total de places installées	15 107	66	20	30	16
Dont places en accueil temporaire	111	0	0	0	0
Dont places en accueil de jour, externat ou semi-internat	6 632	30	0	20	10
<b>Instituts d'éducation motrice (I.E.M.)</b>					
Nombre d'établissements	140	1	0	0	1
Nombre total de places installées	7 138	15	0	0	15
Dont places en accueil temporaire	81	0	0	0	0
Dont places en accueil de jour, externat ou semi-internat	4 016	0	0	0	0
<b>Jardins d'enfants spécialisés</b>					
Nombre d'établissements	8	0	0	0	0
Nombre total de places installées	164	0	0	0	0
Dont places en accueil temporaire	0	0	0	0	0
Dont places en accueil de jour, externat ou semi-internat	164	0	0	0	0
<b>Établissements pour jeunes déficients sensoriels (1)</b>					
Nombre d'établissements	111	7	1	6	0
Nombre total de places installées	7 065	157	35	122	0
Dont places en accueil temporaire	10	0	0	0	0
Dont places en accueil de jour, externat ou semi-internat	3 803	110	35	75	0
<b>Établissements expérimentaux</b>					
Nombre d'établissements	89	4	3	1	0
Nombre total de places installées	1 284	129	77	52	0
Dont places en accueil temporaire	63	0	0	0	0
Dont places en accueil de jour, externat ou semi-internat	511	10	10	0	0
<b>Établissement d'accueil temporaire</b>					
Nombre d'établissements	20	1	0	1	0
Nombre total de places installées	287	12	0	12	0
<b>Services d'éducation spéciale et de soins à domicile (SESSAD) (2)</b>					
Nombre d'établissements	1 636	27	12	5	10
Nombre total de places installées	48 356	1 391	603	318	470
<b>Taux d'équipement en places dans les établissements pour enfants handicapés (hors SESSAD, jardins d'enfants spécialisés et places d'accueil temporaire) pour 1 000 habitants de - 20 ans</b>	6,5	5,2	5,9	7,8	2,2
<b>Taux d'équipement en places dans les établissements pour enfants handicapés (hors SESSAD, jardins d'enfants spécialisés et places d'accueil temporaire) pour 1 000 habitants de - 20 ans</b>	3,1	4,5	5,5	3,4	4,4

(1) Rassemble trois types d'établissements : ceux pour déficients visuels, pour déficients auditifs, et pour déficients auditifs et visuels

(2) Services autonomes et services rattachés à un établissement

(\*) Guadeloupe yc Saint-Martin et Saint-Barthélemy



## 23 - Accueil des enfants et des adolescents handicapés

Places installées au 31.12.2015 par catégorie de clientèle en établissement spécialisé (1)

Source : DREES, FINES

Déficiences	France métropolitaine	ANTILLES-GUYANE	Guadeloupe	Martinique	Guyane
Déficiences intellectuelles	57 032	1 010	439	438	133
Polyhandicaps	7 893	97	30	25	42
Déficiences psychiques	16 483	53	7	30	16
Déficiences motrices	6 734	25	0	10	15
Déficiences sensorielles	6 929	169	47	122	0
Autres types de déficiences	7 954	318	168	124	26

(1) On compte l'ensemble des places de la discipline quelle que soit la catégorie d'établissement

(2) On compte l'ensemble des places d'accueil de jour dans les établissements et services pour adultes handicapés





# *Les Professionnels*

## 24 - Professionnels de santé

Exerçant à titre libéral ou salarié au 01.01.2016 (1)

Sources : DREES, ADELI - traitements DREES, FINESS ; ASIP santé, RPPS - traitements DREES

Professions	France métropolitaine	ANTILLES-GUYANE	Guadeloupe	Martinique	Guyane
Médecins généralistes	99 402	1 392	533	501	358
Médecins spécialistes	118 616	1 291	538	533	220
<b>Ensemble des médecins</b>	<b>218 018</b>	<b>2 683</b>	1 071	1 034	578
Chirurgiens dentistes	40 887	425	175	176	74
Sages-femmes	21 206	535	180	172	183
Infirmiers	642 875	9 719	3 827	4 171	1 721
Masseurs kinésithérapeutes	83 479	1 302	587	573	142
Orthophonistes	23 726	257	116	107	34
Orthoptistes	4 302	44	20	18	6
Pédicures-podologues	13 446	138	68	59	11
Ergothérapeutes	10 173	123	45	43	35
Psychomotriciens	10 813	148	58	56	34
Audioprothésistes	3 236	15	9	5	1
Opticiens-lunetiers	33 788	334	153	137	44
Manipulateurs ERM	33 836	360	110	192	58
<b>Pharmaciens</b>	<b>72 786</b>	<b>865</b>	377	352	136
dont titulaires d'officine (2)	27 040	366	162	154	50
<b>Nombre d'officines pharmaceutiques (3)</b>	<b>21 996</b>	<b>362</b>	164	149	49
<b>Nombre de laboratoires privés lucratifs d'analyses médicales (nombre de sites)</b>	<b>3 830</b>	<b>64</b>	30	26	8

(1) Département d'inscription à l'ordre des médecins

(2) Sont comptés les titulaires d'officine en excluant les gérants de pharmacies mutualistes

(3) Y compris pharmacies mutualistes et minières

(\*) Guadeloupe yc Saint-Martin et Saint-Barthélemy

## 25 - Professionnels de santé libéraux ou mixte

En exercice au 01.01.2016 : nombre et densité pour 100 000 habitants (1)

Sources : DREES, ADELI - traitements DREES ; ASIP santé, traitements DREES ; INSEE, estimations de population

Professions	France métropolitaine	ANTILLES- GUYANE	Guadeloupe	Martinique	Guyane
<b>Médecins généralistes</b>					
nombre	66 663	792	325	330	137
densité	104	77	81	86	55
dont praticiens de 55 ans et plus	33 716	398	156	174	68
<b>Médecins spécialistes</b>					
nombre	60 343	589	286	236	67
densité	94	57	71	62	27
dont praticiens de 55 ans et plus	33 471	353	173	136	44
<b>Ensemble des médecins libéraux</b>					
nombre	127 006	1 361	591	566	204
<b>Chirurgiens dentistes</b>					
nombre	36 324	406	173	163	70
densité	57	39	43	43	28
<b>Infirmiers</b>					
nombre	111 031	3 421	1 584	1 503	334
densité	174	331	395	393	134
<b>Masseurs kinésithérapeutes</b>					
nombre	66 309	1 160	533	511	116
densité	104	112	133	134	47
<b>Pédicures-podologues</b>					
nombre	13 201	136	70	55	11
densité	21	13	17	14	4
<b>Orthophonistes</b>					
nombre	19 149	223	104	92	27
densité	30	22	26	24	11

(1) Département d'inscription à l'ordre des médecins

(\*) Guadeloupe yc Saint-Martin et Saint-Barthélemy

## 26- Médecins spécialistes libéraux ou mixtes

Selon la spécialité exercée au 01.01.2016 (1)

Sources : DREES, RPPS - traitements DREES ; ASIP santé

Spécialités exercées	France métropolitaine	ANTILLES-GUYANE	Guadeloupe	Martinique	Guyane
Anatomie et cytologie pathologiques	728	5	3	2	nd ou 0
Anesthésie-réanimation	4 396	43	14	21	8
Biologie médicale	1 156	8	3	2	3
Cardiologie et maladies vasculaires	4 836	39	22	14	3
Chirurgie générale	1 480	15	5	8	2
Chirurgie maxillo-faciale et Stomatologie	969	6	3	3	nd ou 0
Chirurgie orthopédique et traumatologie	2 383	22	8	13	1
Chirurgie infantile	118	0	nd ou 0	nd ou 0	nd ou 0
Chirurgie plastique reconstructrice et esthétique	773	8	4	4	nd ou 0
Chirurgie thoracique et cardio-vasculaire	242	1	1	nd ou 0	nd ou 0
Chirurgie urologique	900	10	7	3	nd ou 0
Chirurgie vasculaire	369	2	1	1	nd ou 0
Chirurgie viscérale et digestive	559	5	3	1	1
Dermatologie et vénéréologie	3 300	25	10	12	3
Endocrinologie et métabolisme	817	11	5	6	nd ou 0
Génétique médicale	11	0	nd ou 0	nd ou 0	nd ou 0
Gériatrie	106	2	1	nd ou 0	1
Gynécologie médicale	2 578	25	12	11	2
Gynécologie-obstétrique	2 735	46	19	11	16
Hématologie	47	0	nd ou 0	nd ou 0	nd ou 0
Gastro-entérologie et hépatologie	2 130	19	11	6	2
Médecine du travail	68	0	nd ou 0	nd ou 0	nd ou 0
Médecine interne	395	3	nd ou 0	3	nd ou 0
Médecine nucléaire	394	3	1	2	nd ou 0
Médecine physique et réadaptation	469	6	1	3	2
Néphrologie	465	16	9	6	1
Neurochirurgie	204	3	3	nd ou 0	nd ou 0
Neurologie	860	9	7	2	nd ou 0
Oto-rhino-laryngologie et chirurgie cervico-faciale	2 276	23	12	9	2
Oncologie option médicale	215	0	nd ou 0	nd ou 0	nd ou 0
Ophthalmologie	4 994	66	30	30	6
Pédiatrie	3 052	38	20	15	3
Pneumologie	1 242	10	3	6	1
Psychiatrie	6 483	22	9	10	3
Radiodiagnostic et imagerie médicale	6 316	61	30	25	6
Radiothérapie	431	4	3	1	nd ou 0
Réanimation médicale	35	0	nd ou 0	nd ou 0	nd ou 0
Recherche médicale	0	0	nd ou 0	nd ou 0	nd ou 0
Rhumatologie	1 782	15	9	6	nd ou 0
Santé publique et médecine sociale	29	1	nd ou 0	nd ou 0	1
<b>Ensemble des spécialités</b>	<b>60 343</b>	<b>572</b>	269	236	67

(1) Département d'inscription à l'ordre des médecins

(\*) Guadeloupe yc Saint-Martin et Saint-Barthélemy

## 27 - Médecins spécialistes salariés exclusifs

Selon la spécialité exercée au 01.01.2016 (1)

Sources : DREES, RPPS - traitements DREES ; ASIP santé

Spécialités exercées	France métropolitaine	ANTILLES-GUYANE	Guadeloupe	Martinique	Guyane
Anatomie et cytologie pathologiques	837	11	5	3	3
Anesthésie-réanimation	6 587	81	22	41	18
Biologie médicale	1 746	32	17	10	5
Cardiologie et maladies vasculaires	2 017	24	13	6	5
Chirurgie générale	2 061	25	8	9	8
Chirurgie maxillo-faciale et Stomatologie	180	0	nd ou 0	nd ou 0	nd ou 0
Chirurgie orthopédique et traumatologie	796	14	6	4	4
Chirurgie infantile	179	7	3	4	nd ou 0
Chirurgie plastique reconstructrice et esthétique	92	4	1	3	nd ou 0
Chirurgie thoracique et cardio-vasculaire	197	2	nd ou 0	2	nd ou 0
Chirurgie urologique	294	9	3	3	3
Chirurgie vasculaire	161	4	3	1	nd ou 0
Chirurgie viscérale et digestive	425	6	4	1	1
Dermatologie et vénéréologie	632	16	2	6	8
Endocrinologie et métabolisme	1 011	6	4	2	nd ou 0
Génétique médicale	231	3	2	1	nd ou 0
Gériatrie	1 630	10	5	5	nd ou 0
Gynécologie médicale	516	7	3	1	3
Gynécologie-obstétrique	1 805	43	17	12	14
Hématologie	562	2	1	1	nd ou 0
Gastro-entérologie et hépatologie	1 496	12	5	4	3
Médecine du travail	5 382	35	14	15	6
Médecine interne	1 981	28	11	9	8
Médecine nucléaire	309	2	2	nd ou 0	nd ou 0
Médecine physique et réadaptation	1 596	19	7	12	nd ou 0
Néphrologie	1 141	13	5	6	2
Neurochirurgie	325	5	2	2	1
Neurologie	1 569	12	6	6	nd ou 0
Oto-rhino-laryngologie et chirurgie cervico-faciale	732	10	4	5	1
Oncologie option médicale	744	7	2	3	2
Ophthalmologie	804	10	5	5	nd ou 0
Pédiatrie	4 683	74	22	29	23
Pneumologie	1 713	12	7	4	1
Psychiatrie	8 412	112	47	54	11
Radiodiagnostic et imagerie médicale	2 242	25	7	10	8
Radiothérapie	410	7	2	5	nd ou 0
Réanimation médicale	319	4	1	1	2
Recherche médicale	12	2	2	nd ou 0	nd ou 0
Rhumatologie	813	4	1	3	nd ou 0
Santé publique et médecine sociale	1 631	32	10	9	13
<b>Ensemble des spécialités</b>	<b>58 273</b>	<b>731</b>	<b>281</b>	<b>297</b>	<b>153</b>

(1) Département d'inscription à l'ordre des médecins

(\*) Guadeloupe yc Saint-Martin et Saint-Barthélemy

## 28 - Sages-femmes et personnels non médicaux des établissements de soins publics purement sanitaires

Equivalents temps plein des salariés au 01.01.2016, tout type de contrat (titulaire, CDI, CDD)

Source : DREES, SAES

Catégorie de personnel	France métropolitaine	ANTILLES-GUYANE	Guadeloupe	Martinique	Guyane
<b>Personnels administratifs</b>	92 448	2 105	758	1 007	340
<b>Personnels soignants</b>	508 350	9 505	3 599	4 108	1 799
dont :					
Sages-femmes	10 838	328	109	89	130
Personnel d'encadrement du personnel soignant	17 042	312	116	157	39
Infirmiers (1)	225 278	4 133	1 602	1 685	847
Aides-soignants	169 749	3 013	1 048	1 444	522
Agents des services hospitaliers et autres personnels des services médicaux	60 890	1 295	573	523	199
Personnel de rééducation	14 668	257	90	135	32
Psychologues	9 885	167	62	74	30
<b>Personnels éducatifs et sociaux</b>	11 213	281	120	116	45
<b>Personnels médico-techniques</b>	40 412	719	260	328	131
<b>Personnels techniques</b>	92 204	1 902	787	850	265
<b>Total</b>	<b>744 628</b>	<b>14 512</b>	<b>5 524</b>	<b>6 409</b>	<b>2 579</b>

(1) Y compris les infirmiers spécialisés et de secteur psychiatrique

(\*) Guadeloupe yc Saint-Martin et Saint-Barthélemy

## 29 - Sages-femmes et personnels non médicaux des établissements de soins privés purement sanitaires

Equivalents temps plein des salariés au 01.01.2016, tout type de contrat (titulaire, CDI, CDD)

Source : DREES, SAE

Catégorie de personnel	France métropolitaine	ANTILLES-GUYANE	Guadeloupe	Martinique	Guyane
<b>Personnels administratifs</b>	36 814	488	233	147	109
<b>Personnels soignants</b>	178 701	2 144	1 226	473	445
dont :					
Sages-femmes	3 187	82	26	25	31
Personnel d'encadrement du personnel soignant	6 467	82	47	16	19
Infirmiers (1)	78 239	847	475	189	183
Aides-soignants	50 882	666	412	119	134
Agents des services hospitaliers et autres personnels des services médicaux	28 025	344	178	111	55
Personnel de rééducation	9 251	101	74	9	18
Psychologues	2 651	21	13	4	4
<b>Personnels éducatifs et sociaux</b>	4 307	30	12	5	13
<b>Personnels médico-techniques</b>	10 087	61	28	14	19
<b>Personnels techniques</b>	15 755	196	133	33	29
<b>Total</b>	<b>245 664</b>	<b>2 919</b>	<b>1 631</b>	<b>672</b>	<b>615</b>

(1) Y compris les infirmiers spécialisés et de secteur psychiatrique

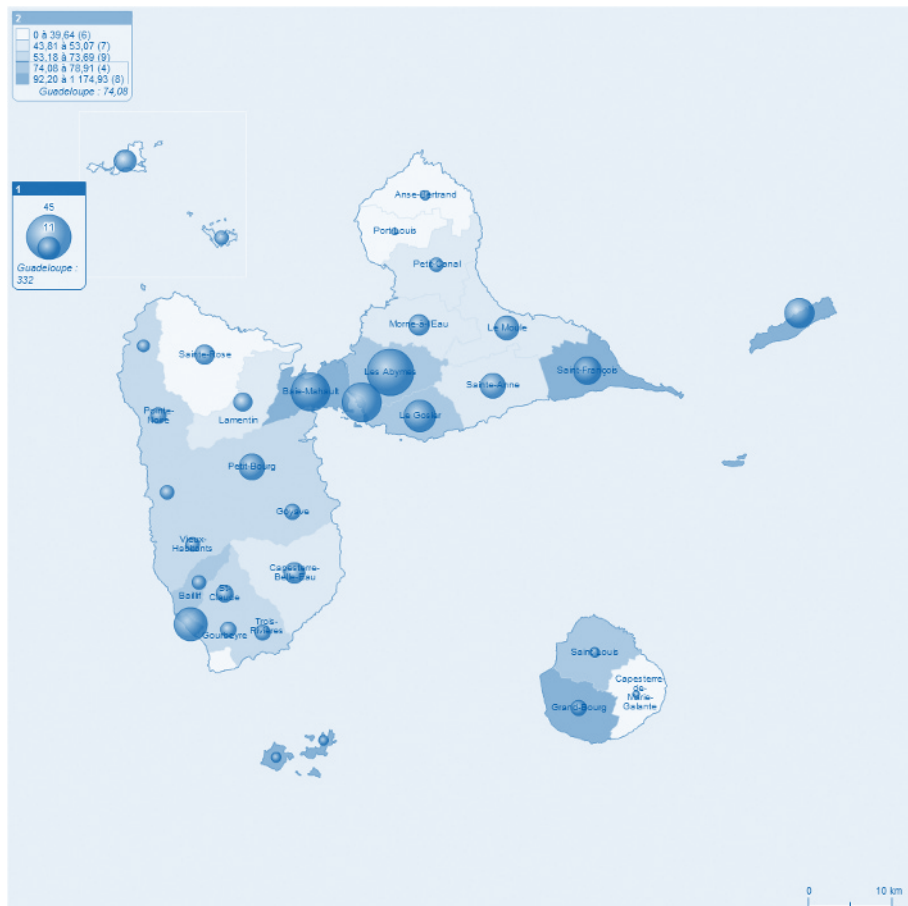
(\*) Guadeloupe yc Saint-Martin et Saint-Barthélemy





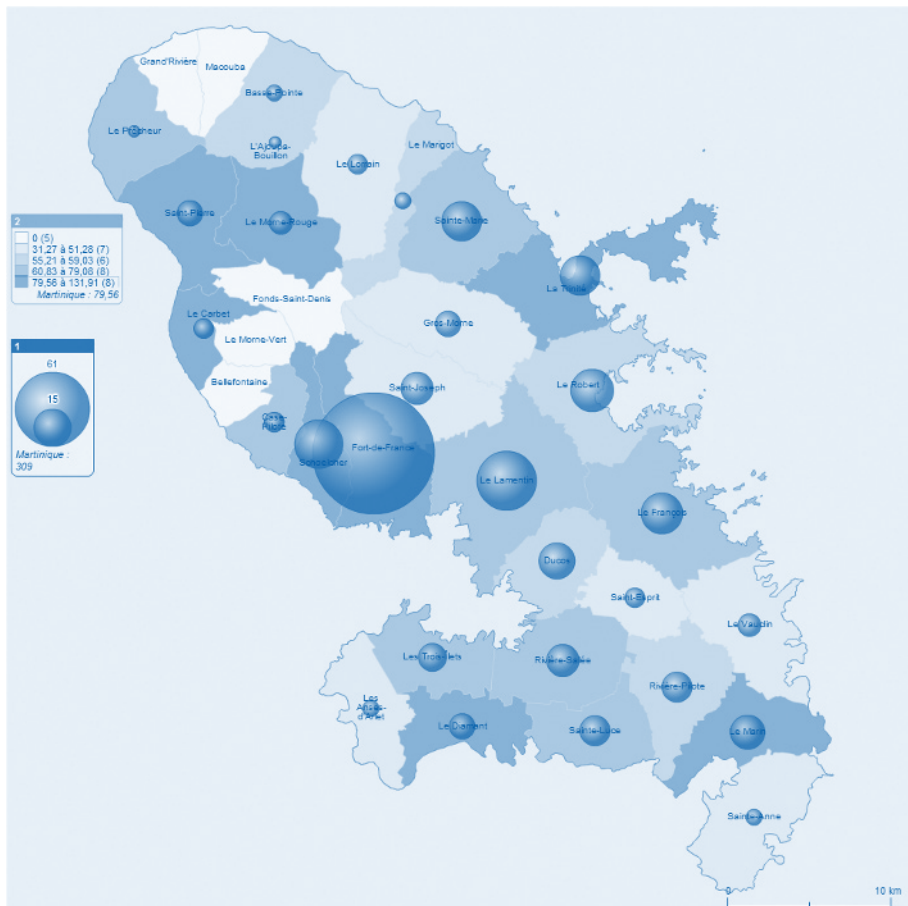
1 - Nombre de médecins généralistes, 2015 - source : CNAM SIAM ERASME

2 - Densité de médecins généralistes, 2015 - source : CNAM SIAM ERASME



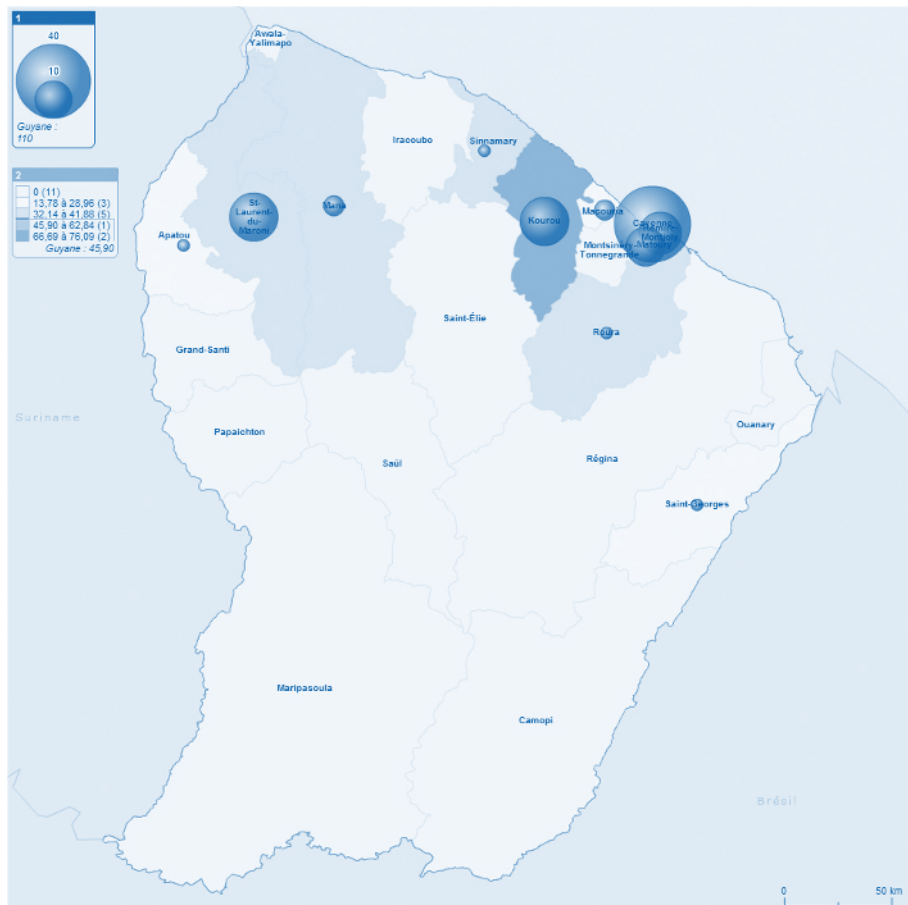
1 - Nombre de médecins généralistes, 2015 - source : CNAM SIAM ERASME

2 - Densité de médecins généralistes, 2015 - source : CNAM SIAM ERASME



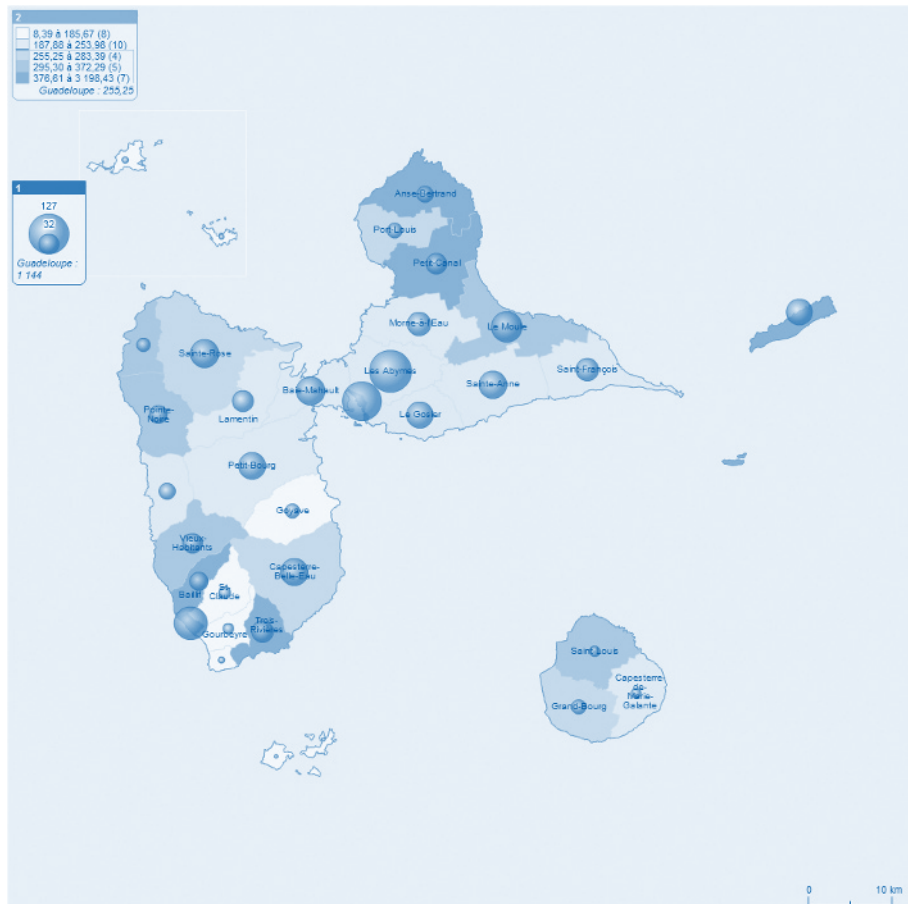
1 - Nombre de médecins généralistes, 2015 - source : CNAM SIAM ERASME

2 - Densité de médecins généralistes, 2015 - source : CNAM SIAM ERASME



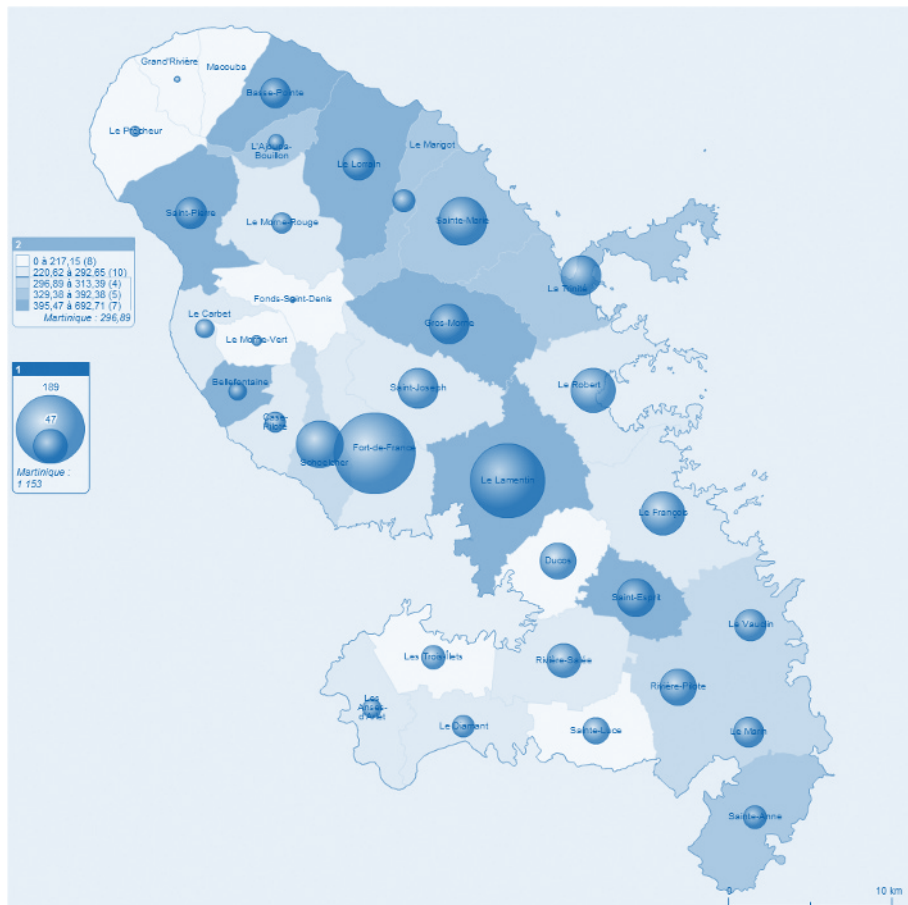
1 - Nombre d'infirmiers libéraux, 2015 - source : CNAM SIAM ERASME

2 - Densité d'infirmiers libéraux, 2015 - source : CNAM SIAM ERASME



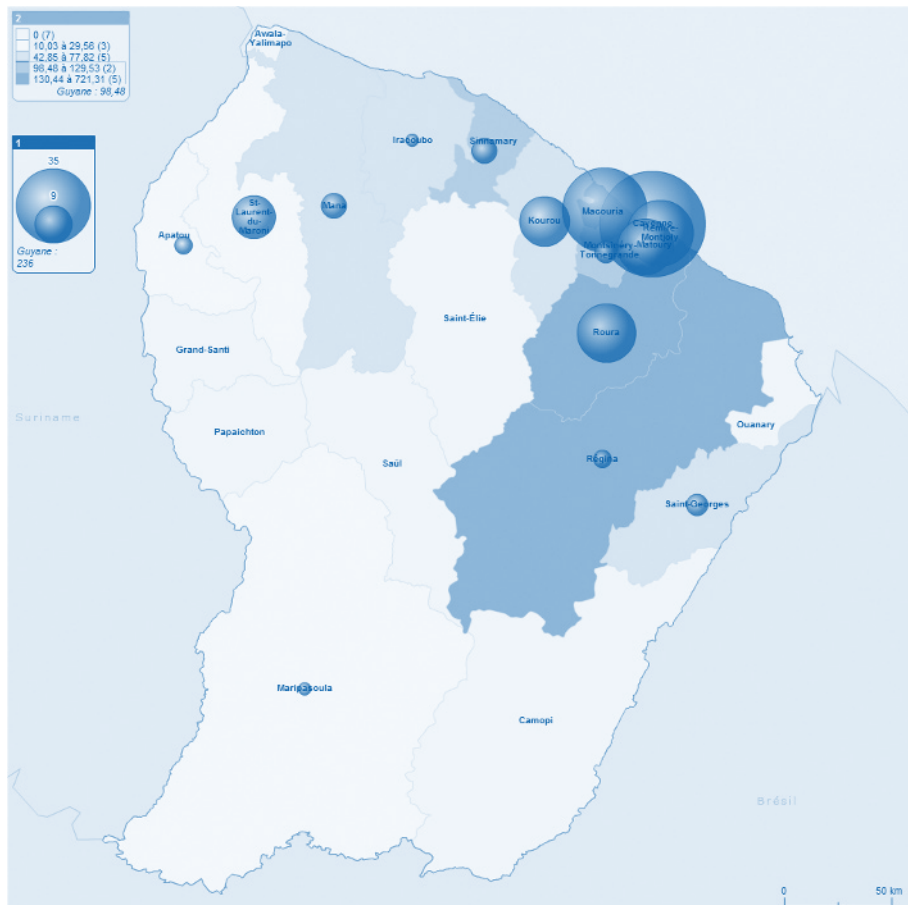
1 - Nombre d'infirmiers libéraux, 2015 - source : CNAM SIAM ERASME

2 - Densité d'infirmiers libéraux, 2015 - source : CNAM SIAM ERASME



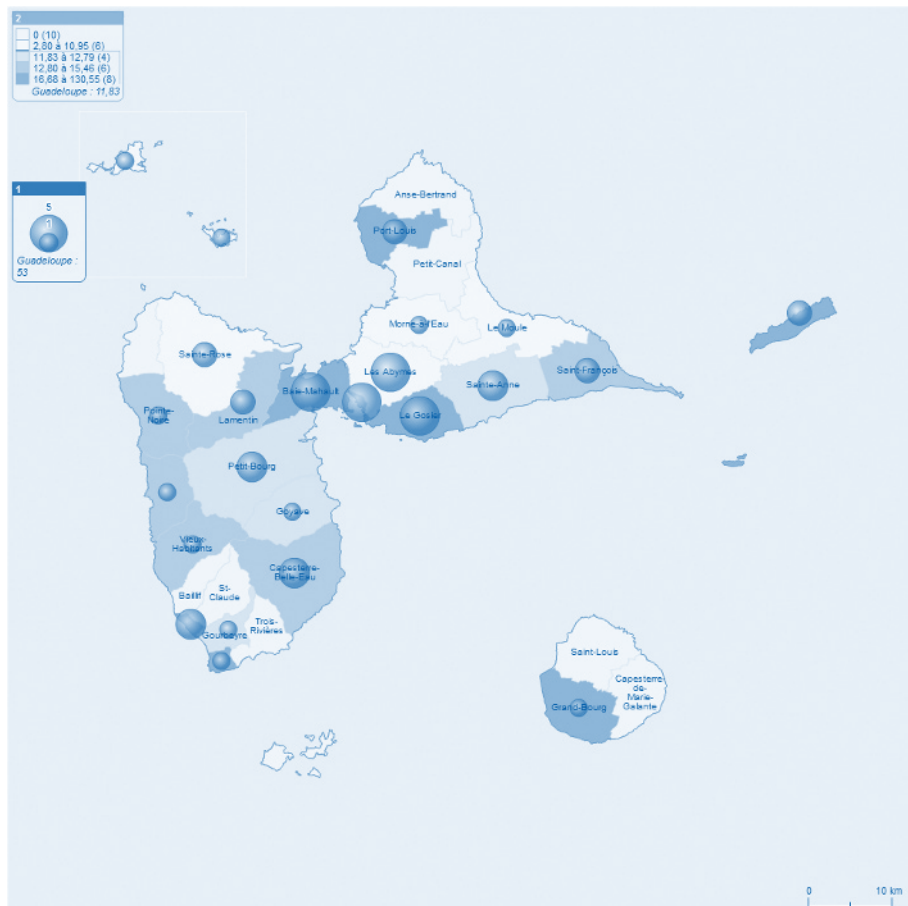
1 - Nombre d'infirmiers libéraux, 2015 - source : CNAM SIAM ERASME

2 - Densité d'infirmiers libéraux, 2015 - source : CNAM SIAM ERASME



1 - Nombre de sages-femmes, 2015 - source : CNAM SIAM ERASME

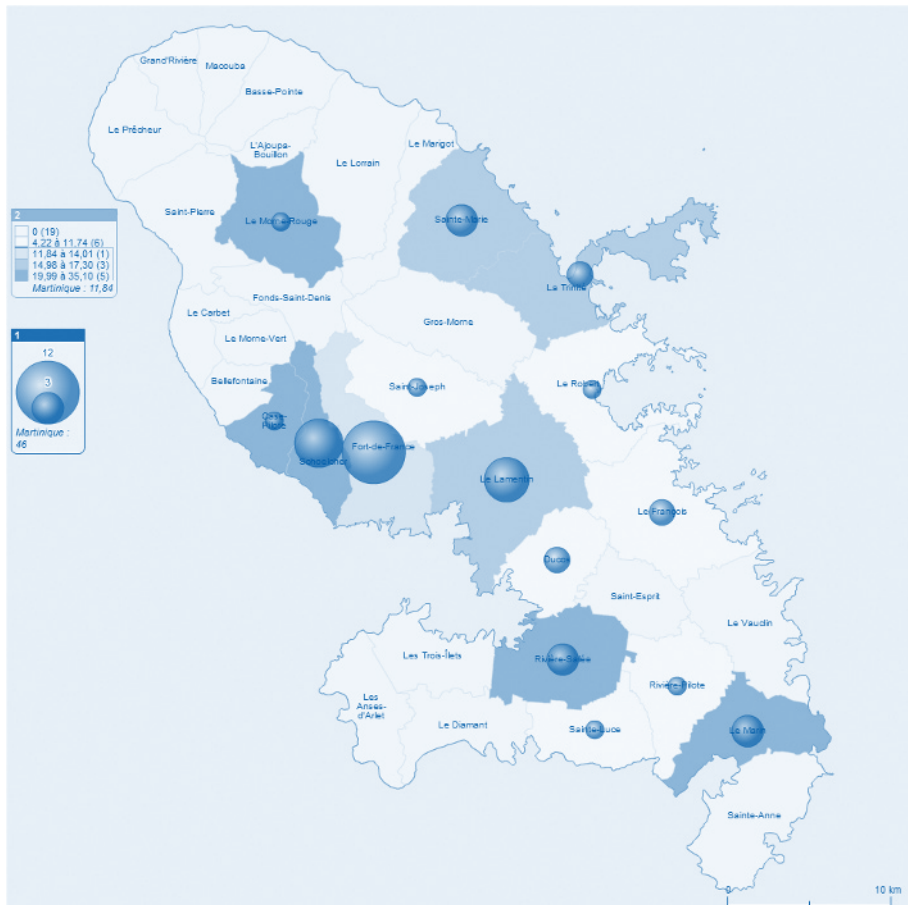
2 - Densité de sages-femmes, 2015 - source : CNAM SIAM ERASME





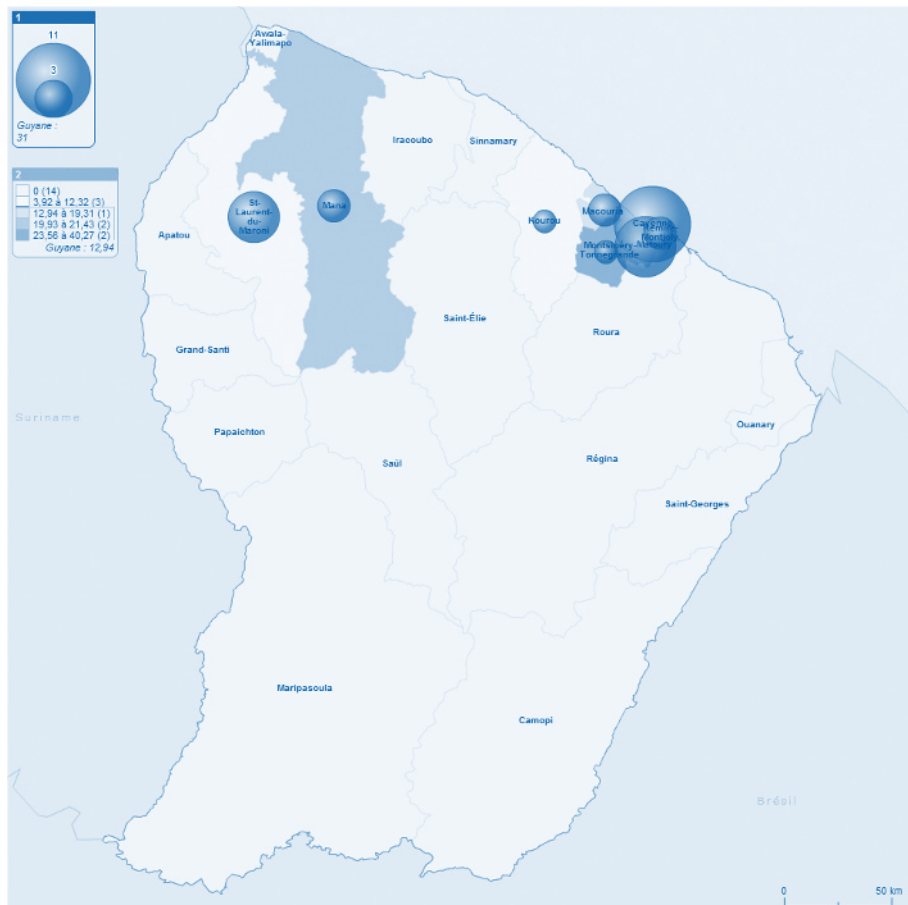
1 - Nombre de sages-femmes, 2015 - source : CNAM SIAM ERASME

2 - Densité de sages-femmes, 2015 - source : CNAM SIAM ERASME



1 - Nombre de sages-femmes, 2015 - source : CNAM SIAM ERASME

2 - Densité de sages-femmes, 2015 - source : CNAM SIAM ERASME



## GUADELOUPE

A.R.S.	Bisdary		97113 GOURBEYRE	05 90 80 94 94
C.A.F.	qua. Hotel de Ville	B.P. 761	97173 POINTE A PITRE CEDEX	05 90 90 50 00
C.G.S.S.	qua. Hotel de Ville	B.P. 486	97159 POINTE A PITRE CEDEX	05 90 90 50 00
C.H.R.U.		B.P. 465	97159 POINTE A PITRE CEDEX	05 90 89 10 10
CONSEIL GENERAL	Bd Félix Eboué		97100 BASSE TERRE	05 90 81 68 79
D.A.S.D.	Rue Lardenoy		97109 BASSE TERRE	05 90 99 77 77
D.J.S.C.S	2 boulevard Maritime		97100 BASSE TERRE	05 90 8133 57
I.N.S.E.E. SR	Rue des Bougainvilliers	B.P. 96	97102 BASSE TERRE CEDEX	05 90 99 36 36
I.N.S.E.E. DIRAG	41, rue Bébian	B.P. 300	97158 POINTE A PITRE CEDEX	05 90 21 47 05
ORS Guadeloupe	1301 Cité Grain d'Or - Circonvallation		97100 BASSE-TERRE	05 90 38 74 48

## MARTINIQUE

A.R.S.	Centre Agora l'Etang Zabricot	CS. 80656	97263 FORT DE FRANCE CEDEX	05 96 39 42 43
SESAG Antilles Guyane ARS	Centre Agora l'Etang Zabricot	CS. 80656	97263 FORT DE FRANCE CEDEX	05 96 39 42 43
C.I.R.E. Antilles Guyane	Centre Agora l'Etang Zabricot	CS. 80656	97263 FORT DE FRANCE CEDEX	05 96 39 42 43
C.A.F.	Place d'Armes	B.P. 421	97291 LAMENTIN CEDEX 2	05 96 66 48 90
C.G.S.S.	Place d'Armes	B.P. 576	97232 LAMENTIN CEDEX	05 96 59 67 00
C.H.U. MARTINIQUE		CS 90632	97261 FORT DE FRANCE CEDEX	05 96 50 20 00
CONSEIL GENERAL	20 Avenue des Caraïbes		97200 FORT DE FRANCE	05 96 55 26 00
D.J.S.C.S	Centre Agora 2 l'Etang Zabricot	B.P. 669	97200 FORT DE FRANCE	05 96 66 36 00
I.N.S.E.E. SR	Centre Delgrès	B.P. 641	97262 FORT DE FRANCE CEDEX	05 96 60 73 52
ORS Martinique	Immeuble "Objectif 3000"	Acajou	97232 LAMENTIN CEDEX	05 96 61 04 82

## GUYANE

A.R.S.	66 Av des Flamboyants	B.P. 696	97306 CAYENNE CEDEX	05 94 25 49 89
C.A.F.	22 Av Président Monnerville	B.P. 5009	97305 CAYENNE CEDEX	05 94 28 30 00
C.G.S.S.	Espace Turenne	B.P. 7015	97307 CAYENNE CEDEX	05 94 39 60 00
C.H.G.	Rue des Flamboyants	B.P. 6006	97306 CAYENNE CEDEX	05 94 39 50 50
CONSEIL GENERAL	1 Place Léopold HEDER		97300 CAYENNE	05 94 29 55 00
D.J.S.C.S	19 Rue Schoelcher	B.P. 5001	97305 CAYENNE CEDEX	05 94 25 53 00
D.S.P.	19 Rue Schoelcher	B.P. 7023	97307 CAYENNE CEDEX	05 94 29 57 00
I.N.S.E.E. SR	Avenue Pasteur	B.P. 6017	97306 CAYENNE CEDEX	05 94 29 73 02
ORS Guyane	6, rue Capitaine Bernard	B.P. 659	97335 CAYENNE CEDEX	05 94 30 02 20

# Agences Régionales de Santé

de Guadeloupe, Martinique et Guyane

Service Etudes et Statistiques Antilles-Guyane  
Centre d'Affaires Agora - Zac de l'Etang Z'abricot  
Pointe des Grives - CS 80656  
97263 Fort de France Cedex  
Tél : 05 96 39 42 43—Fax : 05 96 39 44 13

