



2018 STATISS Antilles-Guyane

Statistiques et Indicateurs de la Santé et du Social

Décembre 2019



LE SAVIEZ VOUS ?

Les **STAT**istiques et **I**ndicateurs de la **S**anté et du **S**ocial sont disponibles
tout près de chez vous,

à l' Agence Régionale de Santé de votre région

Le Service Etudes et Statistiques Antilles Guyane (SESAG) vous fournit des informations
nationales, régionales, départementales

consultez - le, il peut vous être utile !

<http://www.ars.martinique.sante.fr> - Rubrique "actualité-études et publications"

il met à votre disposition :

- 2 répertoires de base du domaine sanitaire et social, références pour les professionnels :

FINESS

Fichier National des Etablissements sanitaires et sociaux
un répertoire qui ne manque pas d'adresses

ADELI

Répertoire des professions médicales et para-médicales
à consulter pour s'installer

STATISS

- une base de données intégrant l'ensemble des mémentos consultable par :

<http://www.sante.gouv.fr/drees/statiss/default.htm>

STATISS 2018

S O M M A I R E

Avertissement	4	19	Équipement médico-social
Démographie-Épidémiologie	5	20-21	Accueil des personnes âgées
Données générales	6	22-23	Accueil des adultes handicapés
Indicateurs démographiques	6	24-25	Accueil enfance et jeunesse handicapées
Structure par âge de la population	7	27	Professionnels
Causes de décès : Hommes	8	28	Professionnels de santé
Causes de décès : Femmes	9	29	Professionnels de santé libéraux
Taux comparatifs de mortalité prématurée	10	30	Médecins spécialistes libéraux
Maladies à déclaration obligatoire	10	31	Médecins spécialistes salariés exclusifs
Équipement sanitaire & Activité	11	32	Personnels des établissements de soins
Les établissements de soins	12	34-42	Cartes
Le court séjour hospitalier public et privé	13	43	Adresses utiles
Activité du court séjour : hospitalisation complète	14		
Activité du court séjour : hospitalisation partielle	15		
Soins de suite et de réadaptation	16		
La psychiatrie par secteur d'activité	16		
La psychiatrie - Taux d'équipement	17		

Avertissement

Statistiques et Indicateurs de la Santé et du Social (STATISS)

prend depuis l'année 2000 l'appellation de l'année de publication

Statiss 2018 présente un résumé des données essentielles,

disponibles dans chaque ARS au niveau département et région

Base de la chaîne STATISS, il permet de réaliser le mémento des "régions françaises" et d'alimenter le service INTERNET du Ministère. Ce service offre la synthèse des mémentos de l'ensemble des régions et permet ainsi toutes les comparaisons avec les données "France".

Le Service Etudes & Statistiques Antilles-Guyane (SESAG)

est à votre disposition pour toutes informations complémentaires, mais aussi pour recueillir vos critiques et suggestions sur ce mémento. Celles-ci doivent être adressées à :

SERVICE ETUDES & STATISTIQUES ANTILLES-GUYANE

AGENCE REGIONALE DE SANTE DE MARTINIQUE

Centre d'Affaires Agora - Zac de l'Etang Z'abricot Pointe des Grives - CS 80656

97263 FORT DE FRANCE CEDEX

Tél : 05 96 39 42 43 - Fax : 05 96 39 44 13

SIGLES :

ADEL : Répertoire des Professions Médicales et Para-médicales
FINESS : Fichier National des Etablissements Sanitaires et Sociaux
ARS : Agence Régionale de Santé
INSEE : Institut National de la Statistique et des Etudes Economiques
INSERM : Institut National de la Santé et de la Recherche Médicale

SIGLES :

SAE : Statistique Annuelle des Etablissements de santé
EHPA : Hébergement pour personnes âgées
ES : Enfants et adultes handicapés



Démographie
Épidémiologie

1 - Indicateurs de contexte

Données générales

Sources : INSEE, recensement de la population, estimations de population, statistiques de l'état civil ; IGN - Exploitation Fnors.

Données	France métropolitaine	ANTILLES-GUYANE	Guadeloupe	Martinique	Guyane
Superficie en km ²	543 941	86 367	1 628	1 128	83 534
Population au 1er janvier 2015 - Recensement de population	64 300 821	1 038 732	397 990	380 877	259 865
Population au 1er janvier 2018 - Estimation de population (1)	65 018 096	1 043 562	390 704	371 246	281 612
Densité au 1er janvier 2015 en habitants / km ²	118	12	233	338	3
Part de la population vivant dans les grandes aires urbaines en 2015 (2)	82,9	Nd	92,8	83,2	50,8
Naissances domiciliées 2015 définitives*	758 344	16 255	5 477	3 972	6 806
Naissances domiciliées 2016 définitives	742 689	15 705	4 653	3 782	7 270
Décès domiciliés 2015 définitifs	579 464	7 395	2 906	3 057	834
Décès domiciliés 2016 définitifs	578 890	7 412	3 227	3 284	901

(1) Résultats provisoires arrêtés fin 2018.

(2) Indicateurs sociaux départementaux - présentation du zonage en aires urbaines.

Codes indiquant la catégorie de la commune au sein du découpage en aires urbaines : 111, 112, 120, 211, 212, 221, 222, 300, 400.

(*) Guadeloupe yc Saint-Martin et Saint-Barthélemy.

2 - Indicateurs démographiques

Sources : INSEE, estimations de population, statistiques de l'état civil.

Indicateurs	France métropolitaine	ANTILLES-GUYANE	Guadeloupe	Martinique	Guyane
Taux de natalité en 2016 - Naissances domiciliées pour 1 000 habitants	11,5	15	11,8	10,1	26,5
Taux de mortalité en 2016 - Décès domiciliés pour 1 000 habitants (1)	9,0	Nd	8,2	8,7	3,3
Taux de fécondité en 2016- Naissances pour 1 000 femmes de 15 à 49 ans	52,8	66	52,4	47,5	103,6
Taux mortalité infantile en 2014-2016 - Décès de moins d'1 an pour 1 000 naissances (1)	3,4	Nd	8,1	7,3	9,1
Indice de vieillissement de la population au 01/01/2017 - Nombre de personnes de 65 ans et plus pour 100 personnes de moins de 20 ans (1)	80,3	Nd	66,8	83,4	12,1
Espérance de vie à la naissance en 2017 (1)					
Hommes	79,5	Nd	77,0	78,2	75,2
Femmes	85,4	Nd	84,1	83,5	81,0
Espérance de vie à 65 ans en 2017 (1)					
Hommes	19,4	Nd	19,2	19,5	17,9
Femmes	23,2	Nd	23,2	22,5	21,1

(1) Indicateurs sociaux départementaux.

3 - Structure par âge de la population

Effectifs par classe d'âge au 1er janvier 2018

Source : INSEE, estimations de population (résultats provisoires arrêtés fin 2018).

Classes d'âge	France métropolitaine	ANTILLES- GUYANE	Guadeloupe	Martinique	Guyane
0 - 4 ans	3 642 776	70 641	20 915	17 725	32 001
5 - 9 ans	4 010 116	75 604	24 299	21 162	30 143
10 - 14 ans	4 029 324	82 268	28 663	23 545	30 060
15 - 19 ans	4 005 769	77 737	27 280	23 674	26 783
20 - 24 ans	3 641 395	54 592	18 509	16 828	19 255
25 - 54 ans	24 676 219	386 403	143 104	134 920	108 379
55 - 59 ans	4 174 191	72 304	30 263	31 039	11 002
60 - 64 ans	3 959 701	61 787	26 104	26 671	9 012
65 - 74 ans	6 843 678	90 216	39 941	40 048	10 227
75 - 84 ans	3 926 785	50 047	22 085	24 586	3 376
85 ans et plus	2 108 142	21 963	9 541	11 048	1 374
Ensemble	65 018 096	1 043 562	390 704	371 246	281 612
Femmes de 15 à 49 ans	14 040 875	236 322	87 026	77 014	72 282
Femmes de 15 ans et plus	27 807 266	441 284	175 574	169 068	96 642
Jeunes de moins de 20 ans	15 687 985	306 250	101 157	86 106	118 987
Jeunes de moins de 25 ans	19 329 380	360 842	119 666	102 934	138 242
Adultes de 25 à 64 ans	32 810 111	520 494	199 471	192 630	128 393
Personnes de 65 ans et plus	12 878 605	162 226	71 567	75 682	14 977
Personnes de 75 ans et plus	6 034 927	72 010	31 626	35 634	4 750
Personnes de 80 ans et plus	3 937 323	43 732	19 200	21 828	2 704

4 - Causes médicales de décès : Hommes

Nombre de décès tous âges selon la cause en 2015

Source : INSERM, CépiDc - Exploitation Fnors.

Causes	France métropolitaine	ANTILLES-GUYANE	Guadeloupe	Martinique	Guyane
Maladies infectieuses et parasitaires	5 215	91	36	42	13
dont sida et V.I.H.	277	13	4	5	4
Tumeurs	94 953	893	394	406	93
Maladies endocriniennes, nutritionnelles et métaboliques	9 282	194	80	95	19
Troubles mentaux et du comportement	10 140	100	51	38	11
dont abus d'alcool (y compris psychose alcoolique)	1 994	46	28	13	5
Maladies du système nerveux et des organes des sens	14 422	189	78	101	10
Maladies de l'appareil circulatoire	65 708	750	309	351	90
Maladies de l'appareil respiratoire	20 921	175	69	84	22
Maladies de l'appareil digestif	12 487	185	91	69	25
Maladies de l'appareil génito-urinaire	4 816	76	31	36	9
Causes externes de blessure et empoisonnements	22 448	355	142	127	86
dont suicides	6 849	46	16	18	12
dont accidents de transport	2 256	70	28	22	20
Symptômes, états morbides mal définis et autres causes	28 949	534	273	167	94
Total toutes causes	289 341	3 542	1 554	1 516	472

(*) Guadeloupe hors Saint-Martin et Saint-Barthélemy

5 - Causes médicales de décès : Femmes

Nombre de décès tous âges selon la cause en 2015

Source : INSERM, CépiDc - Exploitation Fnors.

Causes	France métropolitaine	ANTILLES-GUYANE	Guadeloupe	Martinique	Guyane
Maladies infectieuses et parasitaires	5 713	95	43	36	16
dont sida et V.I.H.	80	18	7	3	8
Tumeurs	71 267	788	317	400	71
Maladies endocriniennes, nutritionnelles et métaboliques	11 523	249	110	115	24
Troubles mentaux et du comportement	14 933	62	28	31	3
dont abus d'alcool (y compris psychose alcoolique)	496	2	0	2	0
Maladies du système nerveux et des organes des sens	22 989	204	73	124	7
Maladies de l'appareil circulatoire	76 281	809	328	398	83
Maladies de l'appareil respiratoire	21 146	167	63	86	18
Maladies de l'appareil digestif	10 955	117	43	62	12
Maladies de l'appareil génito-urinaire	5 038	79	33	33	13
Causes externes de blessure et empoisonnements	15 654	133	50	49	34
dont suicides	2 099	16	7	2	7
dont accidents de transport	758	16	8	3	5
Symptômes, états morbides mal définis et autres causes	34 989	556	265	207	84
Total toutes causes	290 488	3 259	1 353	1 541	365

(*) Guadeloupe hors Saint-Martin et Saint-Barthélemy

6 - Taux comparatifs de mortalité prématurée

Décès avant 65 ans pour 100 000 habitants, années 2013-2014-2015 (1)

Sources : INSERM, CépiDc ; INSEE, recensement de la population - Exploitation Fnors.

	France métropolitaine	ANTILLES-GUYANE	Guadeloupe	Martinique	Guyane
Hommes					
Toutes causes dont :	243,5	285,63 (+)	334,24 (+)	239,56 (ns)	279,16 (+)
Tumeurs	89,8	60,63 (-)	65,33 (-)	64,13 (-)	43,62 (-)
Appareil circulatoire	32,7	41,9 (+)	46,11 (+)	38,52 (+)	43,17 (+)
Traumatisme, empoisonnement et causes externes	41,2	66,14 (+)	78,64 (+)	55,18 (+)	64,73 (+)
dont suicides	18,6	11,39 (-)	12,13 (-)	10,91 (-)	11,02 (-)
dont accidents de transport	7,2	18,59 (+)	23,8 (+)	15,76 (+)	16,49 (+)
Liée à l'alcool	25,4	23,84 (ns)	31,41 (+)	18,54 (-)	20,24 (ns)
Femmes					
Toutes causes dont :	115,9	138,27 (+)	136,23 (+)	126,04 (+)	166,03 (+)
Tumeurs	56,7	51,3 (-)	48,83 (-)	56,12 (ns)	46,43 (-)
Appareil circulatoire	11,0	17,09 (+)	14,1 (+)	17,95 (+)	24,78 (+)
Traumatisme, empoisonnement et causes externes	12,1	11,96 (ns)	11,44 (ns)	7,57 (-)	18,54 (+)
dont suicides	5,5	3,45 (-)	3,49 (-)	2,05 (-)	4,74 (ns)
dont accidents de transport	1,8	2,6 (ns)	3,37 (ns)	1,2 (ns)	3,9 (ns)
Liée à l'alcool	6,3	3,4 (-)	2,83 (-)	2,95 (-)	6,42 (ns)

(1) Taux que l'on observerait dans la population étudiée si elle avait la même structure d'âge que la population de France entière (hors Mayotte) au RP 2006. Par rapport à la valeur France métropolitaine : (+) surmortalité, (ns) non significatif, (-) sous mortalité, (nv) non valide. Clé de lecture : le taux standardisé de mortalité par tumeurs est de 75,86 pour 100 000 en Auvergne-Rhône-Alpes. Ce taux est significativement inférieur à celui observé pour la France métropolitaine, la région Auvergne-Rhône-Alpes présente une sous-mortalité.

(*) Guadeloupe hors Saint-Martin et Saint-Barthélemy

7 - Maladies à déclaration obligatoire

Nombre de cas déclarés au cours de l'année 2016

Source : ANSP - Santé publique France, MDO

Maladies	France métropolitaine	ANTILLES-GUYANE	Guadeloupe	Martinique	Guyane
Cas individuels déclarés de certaines MDO					
Hépatite aiguë A (1)	666	3	1	0	2
Découvertes des séropositivités VIH (2)(3)	4 029	374	70	55	249
Infections invasives à méningocoques (2)	522	1	0	0	1
Légionellose (2) (4)	1 171	7	4	3	0
Tuberculose (1)	4 589	115	25	4	86
Rougeole (2) (5)	57	0	0	0	0
Toxi-infections alimentaires collectives					
Nombre de foyers	1 401	36	17	10	9
Nombre de cas	13 302	287	109	104	74

(1) Les données sont présentées au lieu de déclaration. (2) Les données sont présentées au lieu de domicile.

(3) Les données VIH du tableau ci-dessus (données brutes) SOUS-ESTIMENT le nombre réel de diagnostics en 2016, car ils ne prennent en compte ni les délais de déclaration ni la sous-déclaration (cas jamais déclarés). Ces données brutes sont cependant les seules disponibles au niveau de tous les départements. (4) La valeur France entière inclus les cas de personnes résident hors France. (5) La valeur France entière inclus les cas où le département de résidence est inconnu.

*Équipement
Sanitaire
& Activité*

8 - Les établissements de santé

Établissements sanitaires publics et privés ayant eu une activité en 2017 (1)

Source : SAE

Catégories	France métropolitaine	ANTILLES-GUYANE	Guadeloupe	Martinique	Guyane
Secteur public (établissements)	1 295	28	11	14	2
Centre hospitalier régional (CHR/CHU) (2)	186	6	1	5	0
Centre hospitalier (CH) (dont anciens hôpitaux locaux)	991	19	9	8	2
Établissement de lutte contre les maladies mentales (y compris CHS)	98	2	1	1	0
Autre unité du service public (3)	20	0	0	0	0
Secteur privé (établissements)	2 476	48	22	14	12
Établissement de soins de courte durée	628	15	8	3	3
Centre de lutte contre le cancer	24	0	0	0	0
Établissement de lutte contre les maladies mentales (y compris CHS)	274	0	0	0	0
Établissement de soins de suite et de réadaptation	703	7	4	2	1
Centre de dialyse	623	16	5	8	3
Autre établissement privé (4)	224	10	5	1	4
Ensemble	3 771	76	34	28	13
dont établissements ayant une maternité	492	11	4	4	3

(1) Y compris les établissements ayant fermé en cours d'année.

(2) inclut les établissements de l'AP-HP.

(3) inclut les centres de radiothérapie, les établissements du SSA, les SIH, les établissements sanitaires des prisons, les établissements GCS (Groupement de coopération sanitaire) publics.

(4) inclut les services d'hospitalisation à domicile, les établissements GCS (Groupement de coopération sanitaire).

(*) Guadeloupe yc Saint-Martin et Saint-Barthélemy.

9 - Le court séjour hospitalier

Lits et places publics et privés installés au 31.12.2017 par secteur d'activité

Source : SAE

Disciplines court séjour	France métropolitaine	ANTILLES-GUYANE	Guadeloupe	Martinique	Guyane
Secteur public					
Médecine					
Hospitalisation à temps plein (lits)	95 972	1 268	372	603	293
Hospitalisation partielle ou ambulatoire (places)	9 973	106	20	66	20
Chirurgie					
Hospitalisation à temps plein (lits)	29 283	429	88	246	95
Hospitalisation partielle ou ambulatoire (places)	5 138	53	18	28	7
Gynécologie-obstétrique					
Hospitalisation à temps plein (lits)	11 900	356	79	81	196
Hospitalisation partielle ou ambulatoire (places)	1 001	9	2	5	2
Hospitalisation à domicile (places)	4 178	85	85	0	0
Secteur privé					
Médecine					
Hospitalisation à temps plein (lits)	24 521	237	149	39	49
Hospitalisation partielle ou ambulatoire (places)	2 862	33	23	0	10
Chirurgie					
Hospitalisation à temps plein (lits)	34 414	201	100	75	26
Hospitalisation partielle ou ambulatoire (places)	12 844	99	56	38	5
Gynécologie-obstétrique					
Hospitalisation à temps plein (lits)	5 415	72	26	28	18
Hospitalisation partielle ou ambulatoire (places)	221	3	0	0	3
Hospitalisation à domicile (places)	12 152	702	291	76	335

(*) Guadeloupe yc Saint-Martin et Saint-Barthélemy.

10 - Le court séjour hospitalier

Ensemble lits et places publics et privés installés au 31.12.2017 - Taux d'équipement

Sources : SAE ; INSEE, estimations de population

Disciplines court séjour	France métropolitaine	ANTILLES-GUYANE	Guadeloupe	Martinique	Guyane
Médecine					
Hospitalisation à temps plein (lits)	120 493	1 505	521	642	342
Hospitalisation partielle ou ambulatoire (places)	12 835	139	43	66	30
Chirurgie					
Hospitalisation à temps plein (lits)	63 697	630	188	321	121
Hospitalisation partielle ou ambulatoire (places)	17 982	152	74	66	12
Gynécologie-obstétrique					
Hospitalisation à temps plein (lits)	17 315	428	105	109	214
Hospitalisation partielle ou ambulatoire (places)	1 222	12	2	5	5
Hospitalisation à domicile (places)	16 330	787	376	76	335
Taux d'équipement en lits et places pour 1 000 habitants					
Médecine	2,1	1,6	1,4	1,9	1,3
Chirurgie	1,3	0,7	0,7	1,0	0,5
Gynécologie-obstétrique pour 1 000 femmes de 15 ans et plus	0,7	1,0	0,6	0,7	2,3
Hospitalisation à domicile	0,3	0,8	1,0	0,2	1,2

(*) Guadeloupe yc Saint-Martin et Saint-Barthélemy

11 - Activité du court séjour hospitalier

Séjours en hospitalisation complète en 2017

Source : SAE

Disciplines court séjour	France métropolitaine	ANTILLES-GUYANE	Guadeloupe	Martinique	Guyane
Secteur public					
Médecine	5 046 558	55 087	20 073	24 408	10 606
Chirurgie	1 542 151	24 323	9 028	11 075	4 220
Gynécologie-obstétrique	837 925	20 622	4 601	5 032	10 989
Secteur privé					
Médecine	1 387 519	13 648	9 676	1 609	2 363
Chirurgie	1 802 332	13 437	5 083	6 842	1 512
Gynécologie-obstétrique	309 969	6 017	3 008	1 470	1 539
Ensemble					
Médecine	6 434 077	68 735	29 749	26 017	12 969
Chirurgie	3 344 483	37 760	14 111	17 917	5 732
Gynécologie-obstétrique	1 147 894	26 639	7 609	6 502	12 528

(*) Guadeloupe yc Saint-Martin et Saint-Barthélemy

12 - Activité du court séjour hospitalier

Séjours en hospitalisation partielle et en anesthésie ou chirurgie ambulatoire en 2017 - Hospitalisation à domicile (HAD) - Chimiothérapie - Accouchements - Urgences - IVG

Sources : SAE ; PMSI-MCO, SNDS ; INSEE, RP

Disciplines court séjour	France métropolitaine	ANTILLES-GUYANE	Guadeloupe	Martinique	Guyane
Secteur public					
Médecine (1)	1 220 424	14 491	8 314	3 918	2 259
Chirurgie	1 119 367	8 066	3 464	4 048	554
Gynécologie-obstétrique	193 032	4 579	2 059	2 217	303
Secteur privé					
Médecine (1)	403 048	6 612	6 572	3	37
Chirurgie	3 685 392	25 248	11 488	12 805	955
Gynécologie-obstétrique	34 956	280	0	0	280
Ensemble					
Médecine (1)	1 623 472	21 103	14 886	3 921	2 296
Chirurgie	4 804 759	33 314	14 952	16 853	1 509
Gynécologie-obstétrique	227 988	4 859	2 059	2 217	583
Hospitalisation à domicile					
Nombre de séjours pour l'ensemble de l'activité d'HAD	193 288	3 384	1 643	504	1 237
Accueil et traitement des urgences					
Nombre de passages année 2017	20 901 550	334 553	147 995	95 569	90 989
Traitement du cancer : Nombre de séances en chimiothérapie (2)	2 656 396	19 369	11 236	5 874	2 259
Nombre total de séjours avec accouchements	717 784	14 777	3 214	3 605	7 958
dont césariennes	144 965	2 795	587	670	1 538
Nombre d'IVG (interruptions volontaires de grossesse) hors IVG médicamenteuses en médecine de ville et hors IMG	160 183	4 825	1 654	1 873	1 298
Taux de recours à l'IVG des mineures (pour 1 000 femmes de 15 à 17 ans) en 2017	6,1	Nd	14,8	18,3	23,6
Nombre total d'interruptions de grossesse pour motif médical (IMG)	6 271	129	50	14	65

(1) Données importées du PMSI, les séjours ne comportant que des séances de chimiothérapie ne sont plus comptés, d'où une baisse par rapport au STATISS 2014.

(2) Sont comptées les séances de chimiothérapie tumorale.

(*) Guadeloupe yc Saint-Martin et Saint-Barthélemy.

13 - Soins de suite et de réadaptation (moyen séjour)

Lits et places publics et privés installés au 31.12.2017 - Taux d'équipement

Source : SAE ; INSEE, estimations de population

Disciplines soins de suite	France métropolitaine	ANTILLES-GUYANE	Guadeloupe	Martinique	Guyane
Hospitalisation complète (lits)					
Secteur public	41 211	613	217	367	29
Secteur privé	62 366	745	481	147	117
Hospitalisation partielle (places)					
Secteur public	3 416	73	44	29	0
Secteur privé	9 088	212	107	30	75
Ensemble hospitalisation (lits et places)	116 081	1 643	849	573	221
Taux d'équipement global en lits et places pour 1 000 habitants	1,8	1,6	2,2	1,5	0,8

(*) Guadeloupe yc Saint-Martin et Saint-Barthélemy.

14 - La psychiatrie

Lits et places publics et privés installés au 31.12.2017 par secteur d'activité

Source : SAE

Disciplines de psychiatrie	France métropolitaine	ANTILLES-GUYANE	Guadeloupe	Martinique	Guyane
Hospitalisation à temps plein (lits)					
Secteur public					
Psychiatrie infanto-juvénile»	1 563	25	5	10	10
Psychiatrie générale	32 194	546	213	237	96
Pénitentiaire	362	0	0	0	0
Secteur privé					
Psychiatrie infanto-juvénile	609	0	0	0	0
Psychiatrie générale	20 167	121	73	48	0
Hospitalisation partielle (places)					
Secteur public					
Psychiatrie infanto-juvénile	7 458	99	59	15	25
Psychiatrie générale	14 031	187	117	45	25
Pénitentiaire	322	21	8	13	0
Secteur privé					
Psychiatrie infanto-juvénile	1 901	0	0	0	0
Psychiatrie générale	5 231	20	5	15	0
Placement familial thérapeutique (places)					
Psychiatrie infanto-juvénile	727	13	6	2	5
Psychiatrie générale	2 452	77	12	65	0

(*) Guadeloupe yc Saint-Martin et Saint-Barthélemy.

15 - La psychiatrie

Ensemble lits et places publics et privés installés au 31.12.2017 - taux d'équipement

Sources : SAE ; INSEE, RP 2015

Disciplines de psychiatrie	France métropolitaine	ANTILLES-GUYANE	Guadeloupe	Martinique	Guyane
Psychiatrie infanto-juvénile					
Hospitalisation à temps plein (lits)	2 172	25	5	10	10
Hospitalisation partielle (places)	9 359	99	59	15	25
Placement familial thérapeutique (places)	727	13	6	2	5
Total	12 258	137	70	27	40
Psychiatrie générale					
Hospitalisation à temps plein (lits)	52 361	667	286	285	96
Hospitalisation partielle (places)	19 262	207	122	60	25
Placement familial thérapeutique (places)	2 452	77	12	65	0
Total	74 075	951	420	410	121
Taux d'équipement en Psychiatrie infanto-juvénile pour 1 000 enfants de 0 à 16 ans inclus					
Lits d'hospitalisation complète	0,2	0,1	0,1	0,1	0,1
Équipement global (lits et places)	0,9	0,5	0,8	0,3	0,4
Taux d'équipement en Psychiatrie générale pour 1 000 habitants de plus de 16 ans					
Lits d'hospitalisation complète	1,0	0,9	0,9	0,9	0,6
Équipement global (lits et places)	1,5	1,2	1,4	1,4	0,7

(*) Guadeloupe yc Saint-Martin et Saint-Barthélemy.

*Équipement
Médico-Social
& Social*

16 - Capacité d'accueil des personnes âgées selon la catégorie d'établissement

Établissements publics ou privés et services, places installées au 31.12.2017

Sources : DREES, Finess, SAE

	France métropolitaine	ANTILLES- GUYANE	Guadeloupe	Martinique	Guyane
Établissement d'hébergement pour personnes âgées dépendantes (EHPAD)					
Nombre d'établissements	7 467	47	20	23	4
Nombre total de places installées	604 970	2 848	1 196	1453	199
Dont places en accueil temporaire (3)	12 741	106	54	36	16
Dont places en accueil de jour	11 608	51	34	16	1
Établissement d'hébergement pour personnes âgées non EHPAD					
Nombre d'établissements	271	9	1	8	0
Nombre total de places installées	6 262	121	18	103	0
Dont places en accueil temporaire (3)	1 108	0	0	0	0
Dont places en accueil de jour	57	12	0	12	0
Résidence autonomie					
Nombre d'établissements	2 273	6	2	2	2
Nombre total de places installées	118 957	281	139	56	86
Dont places en accueil temporaire (3)	558	0	0	0	0
Dont places en accueil de jour	50	0	0	0	0
Unités de soins de longue durée (USLD) (1)					
Nombre d'USLD	585	6	2	3	1
Nombre de lits	31 069	225	45	150	30
Centre de jour pour personnes âgées					
Nombre d'établissements	276	8	4	3	1
Nombre total de places installées	3 564	80	44	36	0
Dont places en accueil temporaire	1 991	24	12	12	0
Services de soins infirmiers à domicile pour personnes âgées (SSIAD + SPASAD)					
Nombre de services (2)	2 116	29	17	11	1
Nombre de places	123 881	1 273	709	448	116

(1) Source SAE - Établissements ayant rempli le bordereau USLD (ayant signé ou non une convention tripartite) - Guadeloupe yc Saint-Martin et Saint-Barthélemy

(2) Services autonomes et services rattachés à un établissement (y Compris les équipes mobiles Alzheimer)

(3) Y compris accueil de jour

17 - Accueil des personnes âgées

Taux d'équipement au 31.12.2017 en nombre de places pour 1 000 habitants de 75 ans et plus

Sources : DREES, Finess ; Insee, estimation de population 2018

	France métropolitaine	ANTILLES-GUYANE	Guadeloupe	Martinique	Guyane
Taux d'équipement en places dans les EHPAD pour 1 000 personnes âgées de 75 ans et plus	100,2	39,6	37,8	40,8	41,9
«Taux d'équipement en places dans les structures non EHPAD pour 1 000 personnes âgées de 75 ans et plus (places en maison de retraite, logements de résidences-autonomie, places USLD)»	25,9	8,7	6,4	8,7	24,4
Taux d'équipement en places dans les centres de jour pour personnes âgées pour 1 000 personnes âgées de 75 ans et plus	0,6	1,1	1,4	1,0	0,0
Taux d'équipement en places dans les services de soins infirmiers à domicile pour 1 000 personnes âgées de 75 ans et plus (SSIAD + SPASAD)	20,5	17,7	22,4	12,6	24,4

Guadeloupe yc Saint-Martin et Saint-Barthélemy pour les USLD

18 - Places installées selon le type d'accueil des personnes âgées toutes catégories de structures

Établissements publics ou privés et services, places installées au 31.12.2017

Source : DREES, Finess

	France métropolitaine	ANTILLES-GUYANE	Guadeloupe	Martinique	Guyane
Places en accueil temporaire (1)	16 412	102	66	36	0
Places en accueil de jour (2)	15 324	143	78	64	1
Places en accueil de nuit (2)	92	0	0	0	0

(1) On compte l'ensemble des places d'accueil temporaire quelque soit la catégorie d'établissement (Hors places en foyer club restaurant)

(2) On compte l'ensemble des places d'accueil de jour ou de nuit dans les établissements et services pour personnes âgées (Hors places en foyer club restaurant)

(*) Guadeloupe yc Saint-Martin et Saint-Barthélemy pour les USLD

19 - Capacité d'accueil pour adultes handicapés selon la catégorie d'établissement

Nombre d'établissements et de services - Places installées par catégorie d'établissement au 31.12.2016 (1)

Source : DREES, FINESS

Catégorie d'établissement	France métropolitaine	ANTILLES-GUYANE	Guadeloupe	Martinique	Guyane
Maison d'accueil spécialisée (M.A.S.)					
Nombre d'établissements	680	13	7	4	2
Nombre total de places installées	28 214	468	211	155	102
Dont places en accueil temporaire (5)	976	14	10	4	0
Dont places en accueil de jour	2 095	45	10	23	12
Foyer d'accueil médicalisé (F.A.M.) (2)					
Nombre d'établissements	984	5	2	3	0
Nombre total de places installées	28 667	174	40	134	0
Dont places en accueil temporaire (5)	773	2	0	2	0
Dont places en accueil de jour	1 788	50	40	10	0
Foyer de vie (inclut les foyers occupationnels)					
Nombre d'établissements	1 763	13	9	3	1
Nombre total de places installées	51 255	355	246	65	44
Dont places en accueil temporaire (5)	1 095	0	0	0	0
Dont places en accueil de jour	13 318	180	96	40	44
Foyer d'hébergement					
Nombre d'établissements	1 304	3	2	1	0
Nombre total de places installées	39 032	57	29	28	0
Dont places en accueil temporaire (5)	880	0	0	0	0
Dont places en accueil de jour	438	0	0	0	0
Foyer d'accueil polyvalent (3)					
Nombre d'établissements	70	1	1	0	0
Nombre total de places installées	2 731	20	20	0	0
Dont places en accueil temporaire (5)	161	0	0	0	0
Dont places en accueil de jour	623	20	20	0	0
Etablissement d'accueil temporaire					
Nombre d'établissements	60	0	0	0	0
Nombre total de places installées	745	0	0	0	0
Dont places en accueil de jour	471	0	0	0	0
Etablissement expérimental					
Nombre d'établissements	168	1	0	1	0
Nombre total de places installées	3 389	15	0	15	0
Dont places en accueil temporaire (5)	136	0	0	0	0
Dont places en accueil de jour	445	15	0	15	0
Centre de rééducation professionnelle (CRP), Centre de préorientation (CPO), Unités Évaluation Réentraînement et d'orientation sociale et professionnelle (UEROS)					
Nombre de structures	156	3	2	1	0
Nombre total de places installées	10 949	60	40	20	0
Etablissements et services de travail protégé					
Établissement et service d'aide par le travail (E.S.A.T.)					
Nombre d'établissements	1 475	20	10	8	2
Nombre total de places installées	102 495	1 266	579	509	178
Services d'accompagnement à la vie sociale, médico social pour adultes handicapés (SAVS et SAMSAH)					
Nombre de services (4)	1 401	13	7	2	4
Nombre de places	49 364	1 487	1 297	40	150
Service de soins infirmiers à domicile pour adultes handicapés (SSIAD+SPASSAD)					
Nombre de services (4)	1 043	16	11	4	1
Nombre de places	6 524	111	45	51	15

(1) On compte la capacité totale des établissements indépendamment de la spécificité des places

(2) Les établissements classés en catégorie FAM sont ceux qui disposent de lits d'accueil médicalisés, même si d'autres types de lits y sont présents

(3) La catégorie « foyer d'accueil polyvalent » a été créée dans FINESS dans le but d'attribuer un seul numéro FINESS aux foyers d'hébergement qui proposent simultanément de l'hébergement ouvert et de l'accueil en foyer de vie (et de permettre ainsi que les diverses activités d'un même établissement ne fassent pas l'objet d'immatriculations distinctes)

(4) Services autonomes et services rattachés à un établissement. (5) Y compris accueil de jour. (*) Guadeloupe yc Saint-Martin et Saint-Barthélemy

20 - Accueil des adultes handicapés

Taux d'équipement au 31.12.2017 par catégorie d'établissement : places pour 1 000 habitants de 20 à 59 ans

Sources : DREES, Finess ; Insee, estimation de population 2018

	France métropolitaine	ANTILLES-GUYANE	Guadeloupe	Martinique	Guyane
Taux d'équipement en établissements d'hébergement pour adultes handicapés					
Taux d'équipement en places d'accueil spécialisé pour adultes handicapés	0,9	0,9	1,0	0,8	0,7
Taux d'équipement en places d'accueil médicalisé pour adultes handicapés	0,8	0,3	0,2	0,7	0,0
Taux d'équipement en places dans les foyers de vie (inclut les foyers occupationnels)	1,6	0,8	1,4	0,5	0,3
Taux d'équipement en places dans les Établissements et Service d'Aide par le Travail (ESAT)	3,2	2,5	3,0	2,8	1,3

(*) Guadeloupe yc Saint-Martin et Saint-Barthélemy.

21 - Places installées selon le type d'accueil des adultes handicapés toutes catégories de structures

Places installées au 31.12.2017

Source : DREES, Finess

	France métropolitaine	ANTILLES-GUYANE	Guadeloupe	Martinique	Guyane
Places en accueil temporaire (1)	3 137	16	10	6	0
Places en accueil de jour (2)	19 216	619	166	397	56
Places d'accueil spécialisé pour adultes handicapés (1)	27 874	303	201	0	102
Places d'accueil médicalisé pour adultes handicapés (1)	26 321	40	40	0	0
Places d'accueil en foyer de vie (3)	51 978	403	266	93	44
Places d'accompagnement à la vie sociale ou d'accompagnement médico-social pour adultes handicapés (1)	49 698	1 487	1 297	40	150

(1) On compte l'ensemble des places de la discipline quelle que soit la catégorie d'établissement.

(2) On compte l'ensemble des places d'accueil de jour dans les établissements et services pour adultes handicapés.

(3) On compte l'ensemble des places de la discipline quelques soient la catégorie d'établissement et le mode d'accueil (complet ou de jour).

(*) Guadeloupe yc Saint-Martin et Saint-Barthélemy.

22 - Accueil des adultes handicapés

Places installées au 31.12.2017 par catégorie de clientèle en établissement toutes catégories de structures du tableau 22 confondues (1)

Source : DREES, Finess

Déficiences	France métropolitaine	ANTILLES-GUYANE	Guadeloupe	Martinique	Guyane
Déficiences intellectuelles	117 780	452	215	93	144
Polyhandicaps	16 424	127	29	5	93
Déficiences psychiques	24 207	320	116	204	0
Déficiences motrices	16 023	70	0	0	70
Déficiences sensorielles	4 505	120	0	40	80
Autres types de déficiences	112 087	2 790	2 073	630	87

(1) Hors foyers d'hébergement dont la quasi-totalité des occupants sont travailleurs d'ESAT. Y compris SAMSAH SAVS, hors SSIAD SPASSAD.

(*) Guadeloupe yc Saint-Martin et Saint-Barthélemy.

23 - Capacité d'accueil pour enfants et adolescents handicapés selon la catégorie d'établissement

Nombre d'établissements et de services - Places installées par catégorie d'établissement au 31.12.2017 - Taux d'équipement

Sources : DREES, Finess ; Insee, estimation de population 2018

Établissements	France métropolitaine	ANTILLES-GUYANE	Guadeloupe	Martinique	Guyane
Instituts médico-éducatifs (I.M.E.)					
Nombre d'établissements	1 254	24	10	11	3
Nombre total de places installées	67 026	1 255	554	500	201
Dont places en accueil temporaire (4)	461	61	45	0	16
Dont places en accueil de jour, externat ou semi-internat	46 718	1 104	419	500	185
Établissements pour enfants ou adolescents polyhandicapés					
Nombre d'établissements	196	37	1	36	0
Nombre total de places installées	5 444	65	30	35	0
Dont places en accueil temporaire (4)	107	0	0	0	0
Dont places en accueil de jour, externat ou semi-internat	3 086	49	30	19	0
Instituts thérapeutiques, éducatifs et pédagogiques (I.T.E.P.)					
Nombre d'établissements	450	3	1	1	1
Nombre total de places installées	15 302	75	20	39	16
Dont places en accueil temporaire (4)	116	0	0	0	0
Dont places en accueil de jour, externat ou semi-internat	6 781	35	0	25	10
Instituts d'éducation motrice (I.E.M.)					
Nombre d'établissements	141	1	0	0	1
Nombre total de places installées	6 928	15	0	0	15
Dont places en accueil temporaire (4)	67	0	0	0	0
Dont places en accueil de jour, externat ou semi-internat	3 926	15	0	0	15
Jardins d'enfants spécialisés					
Nombre d'établissements	8	0	0	0	0
Nombre total de places installées	165	0	0	0	0
Dont places en accueil temporaire (4)	0	0	0	0	0
Dont places en accueil de jour, externat ou semi-internat	165	0	0	0	0
Établissements pour jeunes déficients sensoriels (1)					
Nombre d'établissements	112	3	1	2	0
Nombre total de places installées	6 910	75	35	40	0
Dont places en accueil temporaire (4)	18	0	0	0	0
Dont places en accueil de jour, externat ou semi-internat	3 721	75	35	40	0
Établissements expérimentaux					
Nombre d'établissements	110	5	3	1	1
Nombre total de places installées	1 278	129	77	52	0
Dont places en accueil temporaire (4)	59	0	0	0	0
Dont places en accueil de jour, externat ou semi-internat	452	10	10	0	0
Établissements d'accueil temporaire					
Nombre d'établissements	21	1	0	1	0
Nombre total de places installées	253	14	0	14	0
Services d'éducation spéciale et de soins à domicile (SESSAD) (2)					
Nombre d'établissements	1 746	28	12	6	10
Nombre total de places installées	51 368	1 485	603	412	470
Taux d'équipement en places dans les établissements pour enfants handicapés (hors SESSAD, jardins d'enfants spécialisés et places d'accueil temporaire) pour 1 000 habitants de moins de 20 ans (3)	6,5	5,1	6,6	7,7	1,8
Taux d'équipement en places dans les SESSAD pour 1 000 habitants de - 20 ans (3)	3,3	4,8	6,0	4,8	4,0

(1) Rassemble trois types d'établissements : ceux pour déficients visuels, pour déficients auditifs, et pour déficients auditifs et visuels

(2) Services autonomes et services rattachés à un établissement. (3) Indicateurs sociaux départementaux. (4) Y compris accueil de jour

Guadeloupe yc Saint-Martin et Saint-Barthélemy

24 - Accueil des enfants et des adolescents handicapés

Places installées au 31.12.2017 par catégorie de clientèle en établissement spécialisé toutes catégories de structures du tableau 24 confondues (1)

Source : DREES, Finess

	France métropolitaine	ANTILLES-GUYANE	Guadeloupe	Martinique	Guyane
Déficiences intellectuelles	56 786	1 011	454	424	133
Polyhandicaps	7 841	98	30	26	42
Déficiences psychiques	16 509	62	7	39	16
Déficiences motrices	6 648	25	0	10	15
Déficiences sensorielles	6 439	87	47	40	0
Autres types de déficiences	8 608	336	178	132	26

(1) Hors SESSAD, Centres d'accueil familial spécialisé, Foyers d'hébergement pour enfants et adolescents handicapés

(*) Guadeloupe yc Saint-Martin et Saint-Barthélemy.



Les Professionnels

25 - Professionnels de santé

Exerçant à titre libéral ou salarié au 01.01.2018 (1)

Sources : DREES, ADELI - Exploitation Fnors, FINESS ; ASIP santé, RPPS - Exploitation Fnors

Professions	France métropolitaine	ANTILLES-GUYANE	Guadeloupe	Martinique	Guyane
Médecins généralistes	84 219	1 274	496	465	313
Médecins spécialistes	114 328	1 315	538	539	238
Ensemble des médecins	198 547	2 589	1 034	1 004	551
Chirurgiens dentistes	40 881	455	178	195	82
Sages-femmes	20 875	522	172	160	190
Infirmiers	682 323	10 660	4 487	4 335	1 838
Masseurs kinésithérapeutes	Nd		Nd	Nd	Nd
Orthophonistes	24 829	288	136	116	36
Orthoptistes	4 751	52	23	21	8
Pédicures-podologues	13 823	141	69	61	11
Ergothérapeutes	11 677	146	54	51	41
Psychomotriciens	12 477	164	66	63	35
Audioprothésistes	3 600	21	13	7	1
Opticiens-lunetiers	36 458	398	197	151	50
Manipulateurs ERM	35 766	392	132	201	59
Pharmaciens	69 002	818	368	308	142
dont titulaires d'officine (2)	26 545	367	163	150	54
Nombre d'officines pharmaceutiques (3)	21 363	356	162	144	50
Nombre de laboratoires privés lucratifs d'analyses médicales (nombre de sites)	3 872	68	28	31	9

(1) A partir de l'édition 2017 du STATISS, la méthode de calcul a été modifiée : les professionnels dénombrés par département et région sont ceux ayant au moins une activité sur ces territoires. Si un professionnel a deux activités sur un même territoire, il n'est compté qu'une seule fois, par contre, s'il a deux activités sur deux territoires différents, il est compté une fois dans chaque. De ce fait, il est possible que la somme des départements d'une région ne soit pas égale à la valeur régionale. Par ailleurs, les remplaçants ne sont pas comptabilisés dans les données présentées. Attention : les données présentées ne sont pas comparables à celles des éditions précédentes du STATISS.

(2) Suite au passage du répertoire Adeli au RPPS, la production de la base statistique des pédicures-podologues est en cours. Les données présentées sont identiques à celles de l'édition 2017 du STATISS et correspondent aux pédicures-podologues en exercice au 01.01.2017.

(3) Sont comptés uniquement pharmaciens titulaires d'officine en excluant les gérants de pharmacies mutualistes.

(4) Y compris pharmacies mutualistes et minières

(*) Guadeloupe hors Saint-Martin et Saint-Barthélemy

(!) Suite au passage du répertoire Adeli au RPPS, la production de la base statistique des masseurs-kinésithérapeutes est en cours. Les données au 1er janvier 2017 seront actualisées ultérieurement. En attendant, des données reposant sur une méthodologie différente et non comparable à celle des autres professionnels de santé sont disponibles en ligne sur www.data.drees.sante.gouv.fr.

26 - Professionnels de santé libéraux ou mixte

En exercice au 01.01.2018 : nombre et densité pour 100 000 habitants (1)

Sources : DREES, ADELI - exploitation Fnors ; ASIP santé, exploitation Fnors ; INSEE, estimations de population

Professions	France métropolitaine	ANTILLES-GUYANE	Guadeloupe	Martinique	Guyane
Médecins généralistes					
nombre	59 004	734	305	310	119
densité	91	70	78	84	42
dont praticiens de 55 ans et plus	31 364	407	160	179	68
Médecins spécialistes					
nombre	56 766	530	241	222	67
densité	87	51	62	60	24
dont praticiens de 55 ans et plus	30 532	318	152	131	35
Ensemble des médecins libéraux					
nombre	115 770	1 264	546	532	186
Chirurgiens dentistes					
nombre	36 194	435	177	182	76
densité	56	42	45	49	27
Infirmiers					
nombre	117 449	3 811	1 855	1 589	367
densité	181	365	475	428	130
Masseurs kinésithérapeutes					
nombre (1)	Nd		Nd	Nd	Nd
densité (1)	Nd	Nd	Nd	Nd	Nd
Pédicures-podologues					
nombre (2)	13 575	133	66	56	11
densité (2)	21	13	17	15	4
Orthophonistes					
nombre	20 084	253	126	97	30
densité	31	24	32	26	11

(1) A partir de l'édition 2017 du STATISS, la méthode de calcul a été modifiée : les professionnels dénombrés par département et région sont ceux ayant au moins une activité sur ces territoires. Si un professionnel a deux activités sur un même territoire, il n'est compté qu'une seule fois, par contre, s'il a deux activités sur deux territoires différents, il est compté une fois dans chaque. De ce fait, il est possible que la somme des départements d'une région ne soit pas égale à la valeur régionale. Par ailleurs, les remplaçants ne sont pas comptabilisés dans les données présentées. Attention : les données présentées ne sont pas comparables à celles des éditions précédentes du STATISS.

(2) Suite au passage du répertoire Adeli au RPPS, la production de la base statistique des pédicures-podologues est en cours. Les données présentées sont identiques à celles de l'édition 2017 du STATISS et correspondent aux pédicures-podologues en exercice au 01.01.2017.

(*) Guadeloupe hors Saint-Martin et Saint-Barthélemy

(!) Suite au passage du répertoire Adeli au RPPS, la production de la base statistique des masseurs-kinésithérapeutes est en cours. Les données au 1er janvier 2017 seront actualisées ultérieurement. En attendant, des données reposant sur une méthodologie différente et non comparable à celle des autres professionnels de santé sont disponibles en ligne sur www.data.drees.sante.gouv.fr.

27 - Médecins spécialistes libéraux ou mixtes

Selon la spécialité exercée au 01.01.2018 (1)

Sources : DREES, RPPS - exploitation Fnors ; ASIP santé

Spécialités exercées	France métropolitaine	ANTILLES-GUYANE	Guadeloupe	Martinique	Guyane
Anatomie et cytologie pathologiques	680	4	2	2	0
Anesthésie-réanimation	3 800	25	10	12	3
Biologie médicale	1 109	7	4	1	2
Cardiologie et maladies vasculaires	4 656	38	20	14	4
Chirurgie générale	1 329	15	4	10	1
Chirurgie maxillo-faciale et Stomatologie	943	5	2	3	0
Chirurgie orthopédique et traumatologie	2 386	23	8	14	1
Chirurgie infantile	117	1	0	1	0
Chirurgie plastique reconstructrice et esthétique	786	10	3	4	3
Chirurgie thoracique et cardio-vasculaire	241	1	1	0	0
Chirurgie urologique	934	10	5	4	1
Chirurgie vasculaire	361	2	1	1	0
Chirurgie viscérale et digestive	571	8	5	1	2
Dermatologie et vénéréologie	3 067	26	10	12	4
Endocrinologie et métabolisme	798	13	6	6	1
Génétique médicale	10	0	0	0	0
Gériatrie	87	3	1	1	1
Gynécologie médicale	2 314	23	13	8	2
Gynécologie-obstétrique	2 662	40	16	11	13
Hématologie	55	0	0	0	0
Gastro-entérologie et hépatologie	2 072	22	12	8	2
Médecine du travail	21	0	0	0	0
Médecine interne	331	1	0	1	0
Médecine nucléaire	383	3	1	2	0
Médecine physique et réadaptation	435	6	1	2	3
Néphrologie	437	17	8	7	2
Neurochirurgie	217	3	3	0	0
Neurologie	856	12	5	5	2
Oto-rhino-laryngologie et chirurgie cervico-faciale	2 187	18	10	7	1
Oncologie option médicale	210	0	0	0	0
Ophthalmologie	4 703	56	25	26	5
Pédiatrie	2 772	38	20	15	3
Pneumologie	1 202	12	4	6	2
Psychiatrie	6 301	19	8	8	3
Radiodiagnostic et imagerie médicale	5 582	52	23	23	6
Radiothérapie	418	3	3	0	0
Réanimation médicale	33	0	0	0	0
Recherche médicale	1	0	0	0	0
Rhumatologie	1 681	14	7	7	0
Santé publique et médecine sociale	18	0	0	0	0
Ensemble des spécialités	56 766	530	241	222	67

(1) A partir de l'édition 2017 du STATISS, la méthode de calcul a été modifiée : les professionnels dénombrés par département et région sont ceux ayant au moins une activité sur ces territoires. Si un professionnel a deux activités sur un même territoire, il n'est compté qu'une seule fois, par contre, s'il a deux activités sur deux territoires différents, il est compté une fois dans chaque. De ce fait, il est possible que la somme des départements d'une région ne soit pas égale à la valeur régionale. Par ailleurs, les remplaçants ne sont pas comptabilisés dans les données présentées. Attention : les données présentées ne sont pas comparables à celles des éditions précédentes du STATISS.

28 - Médecins spécialistes salariés exclusifs

Selon la spécialité exercée au 01.01.2018 (1)

Sources : DREES, RPPS - exploitation Fnors ; ASIP santé

Spécialités exercées	France métropolitaine	ANTILLES-GUYANE	Guadeloupe	Martinique	Guyane
Anatomie et cytologie pathologiques	828	11	6	4	1
Anesthésie-réanimation	6 387	91	33	40	18
Biologie médicale	1 629	33	15	9	9
Cardiologie et maladies vasculaires	2 007	26	10	13	3
Chirurgie générale	2 010	26	8	10	8
Chirurgie maxillo-faciale et Stomatologie	172	0	0	0	0
Chirurgie orthopédique et traumatologie	787	18	7	7	4
Chirurgie infantile	184	7	3	3	1
Chirurgie plastique reconstructrice et esthétique	101	4	0	4	0
Chirurgie thoracique et cardio-vasculaire	200	3	0	3	0
Chirurgie urologique	293	9	4	2	3
Chirurgie vasculaire	153	3	3	0	0
Chirurgie viscérale et digestive	426	7	3	2	2
Dermatologie et vénéréologie	629	17	2	6	9
Endocrinologie et métabolisme	1 013	6	3	2	1
Génétique médicale	229	2	1	1	0
Gériatrie	1 694	11	6	5	0
Gynécologie médicale	472	5	1	2	2
Gynécologie-obstétrique	1 839	43	18	11	14
Hématologie	610	2	1	1	0
Gastro-entérologie et hépatologie	1 495	7	5	1	1
Médecine du travail	5 110	52	22	25	5
Médecine interne	1 965	25	10	8	7
Médecine nucléaire	302	3	3	0	0
Médecine physique et réadaptation	1 601	24	11	13	0
Néphrologie	1 142	16	7	4	5
Neurochirurgie	316	8	2	5	1
Neurologie	1 618	14	6	5	3
Oto-rhino-laryngologie et chirurgie cervico-faciale	720	10	4	5	1
Oncologie option médicale	769	7	2	3	2
Ophthalmologie	804	10	5	5	0
Pédiatrie	4 587	88	29	27	32
Pneumologie	1 690	12	4	6	2
Psychiatrie	8 436	107	39	54	14
Radiodiagnostic et imagerie médicale	2 168	25	8	9	8
Radiothérapie	415	4	0	4	0
Réanimation médicale	358	7	4	1	2
Recherche médicale	10	0	0	0	0
Rhumatologie	783	5	1	3	1
Santé publique et médecine sociale	1 610	37	11	14	12
Ensemble des spécialités	57 562	785	297	317	171

(1) A partir de l'édition 2017 du STATISS, la méthode de calcul a été modifiée : les professionnels dénombrés par département et région sont ceux ayant au moins une activité sur ces territoires. Si un professionnel a deux activités sur un même territoire, il n'est compté qu'une seule fois, par contre, s'il a deux activités sur deux territoires différents, il est compté une fois dans chaque. De ce fait, il est possible que la somme des départements d'une région ne soit pas égale à la valeur régionale. Par ailleurs, les remplaçants ne sont pas comptabilisés dans les données présentées. Attention : les données présentées ne sont pas comparables à celles des éditions précédentes du STATISS.

(*) Guadeloupe hors Saint-Martin et Saint-Barthélemy

29 - Sages-femmes et personnels non médicaux des établissements de soins publics purement sanitaires

Equivalents temps plein des salariés au 01.01.2018, tout type de contrat (titulaire, CDI, CDD)

Source : SAE

Catégorie de personnel	France métropolitaine	ANTILLES-GUYANE	Guadeloupe	Martinique	Guyane
Personnels administratifs	92 728	2 096	752	991	353
Personnels soignants	509 466	9 577	3 461	4 232	1 884
dont :					
Sages-femmes	10 908	332	106	90	137
Personnel d'encadrement du personnel soignant	16 668	322	113	161	48
Infirmiers (1)	227 292	4 185	1 604	1 709	873
Aides-soignants	169 827	2 965	944	1 489	533
Agents des services hospitaliers et autres personnels des services médicaux	59 845	1 333	543	554	236
Personnel de rééducation	14 809	267	87	150	29
Psychologues	10 117	173	65	79	29
Personnels éducatifs et sociaux	11 332	281	114	119	49
Personnels médico-techniques	40 653	728	259	339	130
Personnels techniques	91 718	1 906	777	860	269
Total	745 897	14 589	5 362	6 542	2 685

(1) Y compris les infirmiers spécialisés et de secteur psychiatrique.

(*) Guadeloupe yc Saint-Martin et Saint-Barthélemy.

30 - Sages-femmes et personnels non médicaux des établissements de soins privés purement sanitaires

Equivalents temps plein des salariés au 01.01.2018, tout type de contrat (titulaire, CDI, CDD)

Source : SAE

Catégorie de personnel	France métropolitaine	ANTILLES-GUYANE	Guadeloupe	Martinique	Guyane
Personnels administratifs	37 634	505	213	181	110
Personnels soignants	181 467	2 156	1 215	549	392
dont :					
Sages-femmes	3 063	58	12	22	24
Personnel d'encadrement du personnel soignant	6 635	83	47	20	17
Infirmiers (1)	80 540	854	469	232	153
Aides-soignants	51 023	703	423	146	134
Agents des services hospitaliers et autres personnels des services médicaux	27 689	328	175	116	36
Personnel de rééducation	9 699	102	74	10	18
Psychologues	2 817	29	15	3	11
Personnels éducatifs et sociaux	4 393	34	15	7	12
Personnels médico-techniques	10 681	83	45	19	19
Personnels techniques	15 131	180	116	41	23
Total	249 306	2 958	1 604	798	556

(1) Y compris les infirmiers spécialisés et de secteur psychiatrique.


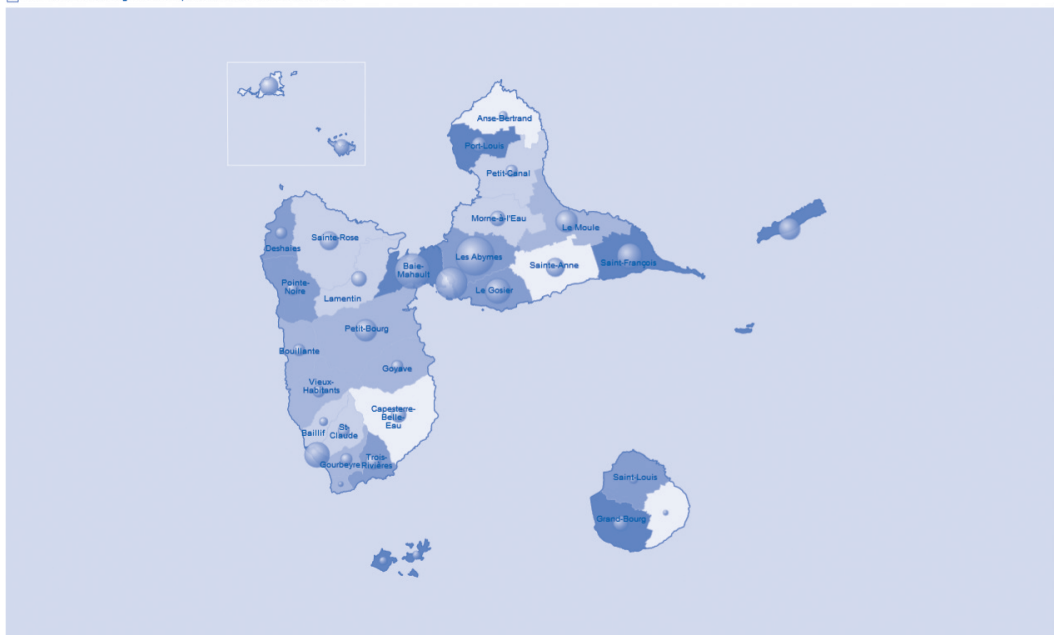
(*) Guadeloupe yc Saint-Martin et Saint-Barthélemy.

1 - Nombre de médecins généralistes, 2018 - source : CNAM SIAM ERASME

2 - Densité de médecins généralistes, 2018 - source : CNAM SIAM ERASME

1 Nombre de médecins généralistes, 2018 - Source : CNAM SIAM ERASME

2 Densité de médecins généralistes, 2018 - Source : CNAM SIAM ERASME




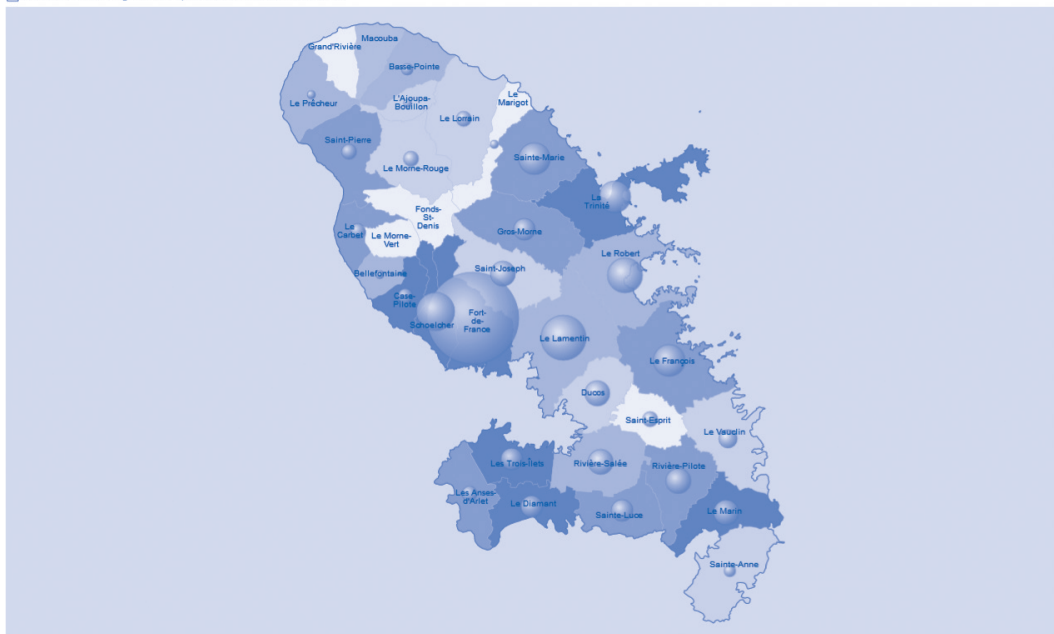
©VigoreJA

1 - Nombre de médecins généralistes, 2018 - source : CNAM SIAM ERASME

2 - Densité de médecins généralistes, 2018 - source : CNAM SIAM ERASME

1 Nombre de médecins généralistes, 2018 - Source : CNAM SIAM ERASME

2 Densité de médecins généralistes, 2018 - Source : CNAM SIAM ERASME




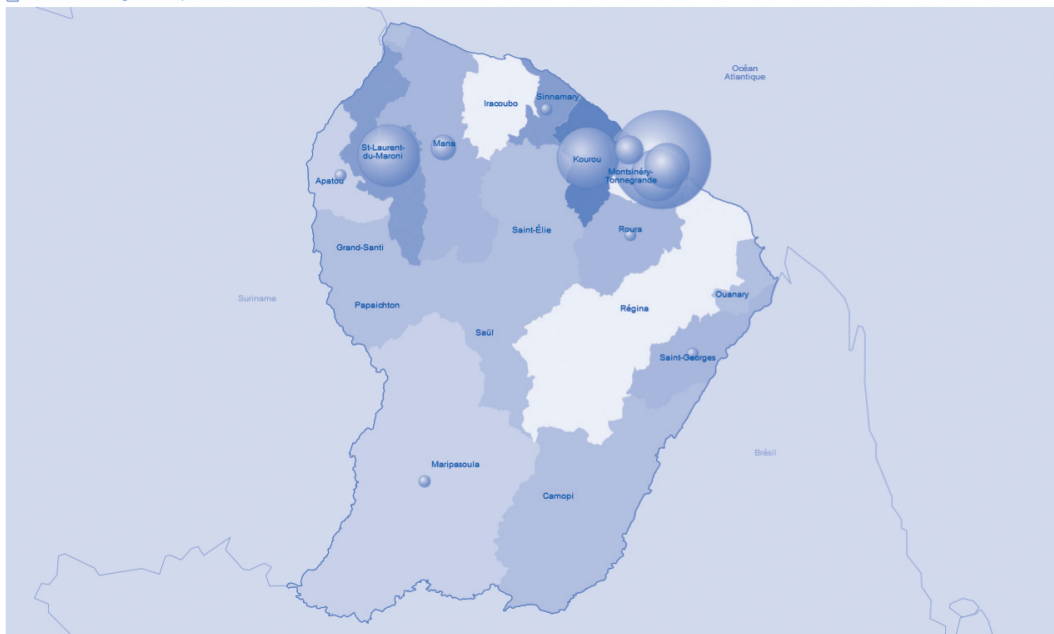
ediverEA

1 - Nombre de médecins généralistes, 2018 - source : CNAM SIAM ERASME

2 - Densité de médecins généralistes, 2018 - source : CNAM SIAM ERASME

1 Nombre de médecins généralistes, 2018 - Source : CNAM SIAM ERASME

2 Densité de médecins généralistes, 2018 - Source : CNAM SIAM ERASME


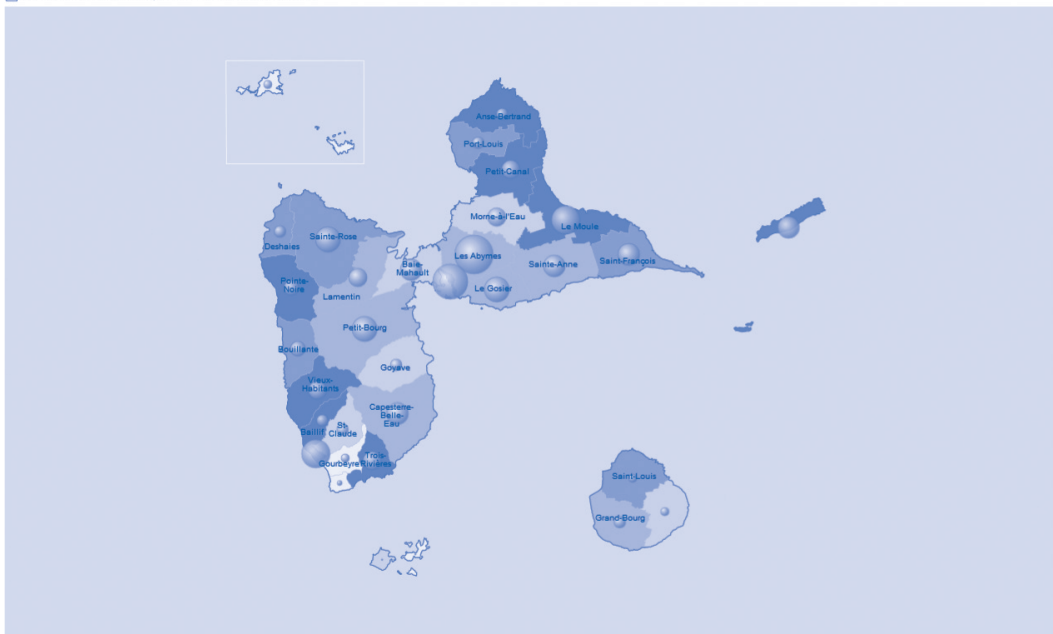


1 - Nombre d'infirmiers libéraux, 2018 - source : CNAM SIAM ERASME

2 - Densité d'infirmiers libéraux, 2018 - source : CNAM SIAM ERASME

1 Nombre d'infirmiers libéraux, 2018 - Source : CNAM SIAM ERASME

2 Densité d'infirmiers libéraux, 2018 - Source : CNAM SIAM ERASME



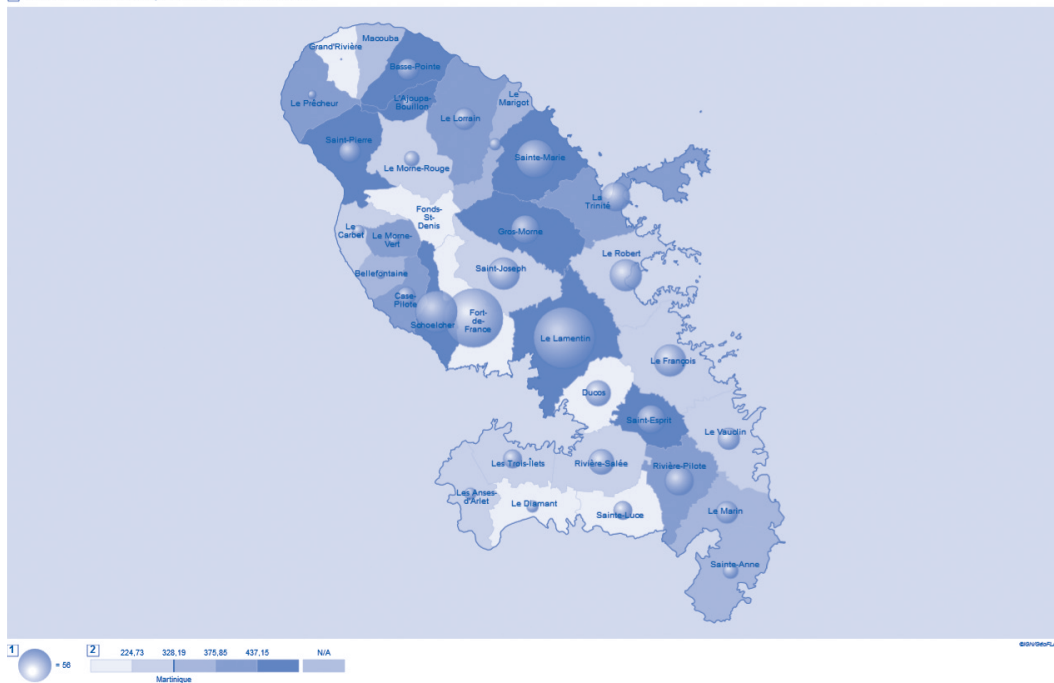
©INSEE/ESA

1 - Nombre d'infirmiers libéraux, 2018 - source : CNAM SIAM ERASME

2 - Densité d'infirmiers libéraux, 2018 - source : CNAM SIAM ERASME

1) Nombre d'infirmiers libéraux, 2018 - Source : CNAM SIAM ERASME

2) Densité d'infirmiers libéraux, 2018 - Source : CNAM SIAM ERASME

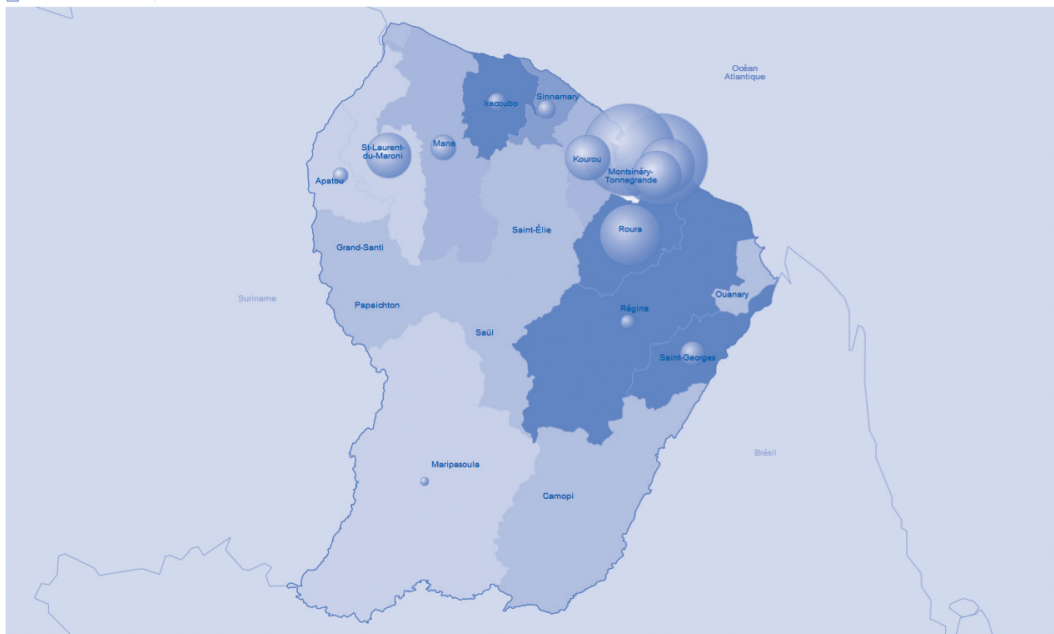


1 - Nombre d'infirmiers libéraux, 2018 - source : CNAM SIAM ERASME

2 - Densité d'infirmiers libéraux, 2018 - source : CNAM SIAM ERASME

1 Nombre d'infirmiers libéraux, 2018 - Source : CNAM SIAM ERASME

2 Densité d'infirmiers libéraux, 2018 - Source : CNAM SIAM ERASME




ediverSA

1 - Nombre de sages-femmes, 2018 - source : CNAM SIAM ERASME

2 - Densité de sages-femmes, 2018 - source : CNAM SIAM ERASME

1 Nombre de sages-femmes, 2018 - Source : CNAM SIAM ERASME

2 Densité de sages-femmes, 2018 - Source : CNAM SIAM ERASME



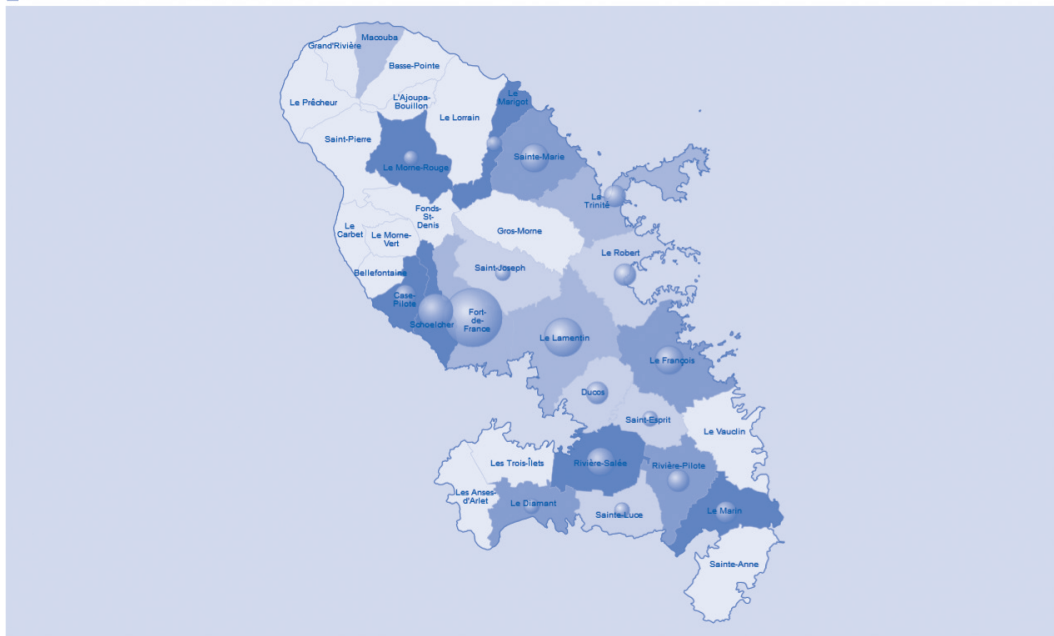
©VIGNEREA

1 - Nombre de sages-femmes, 2018 - source : CNAM SIAM ERASME

2 - Densité de sages-femmes, 2018 - source : CNAM SIAM ERASME

1 Nombre de sages-femmes, 2018 - Source : CNAM SIAM ERASME

2 Densité de sages-femmes, 2018 - Source : CNAM SIAM ERASME



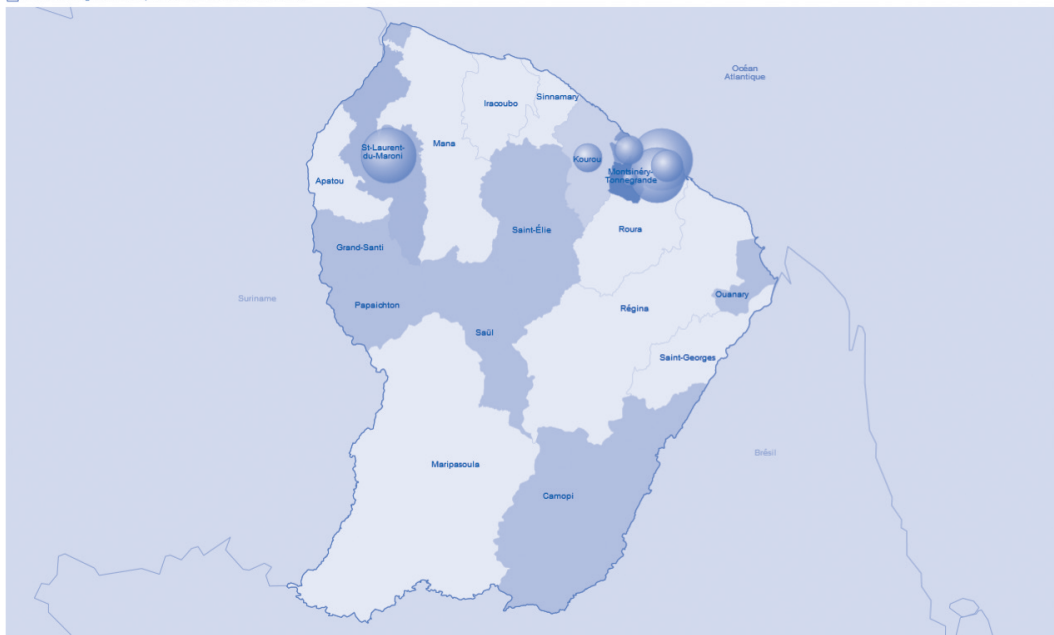
©Vivier/EA

1 - Nombre de sages-femmes, 2018 - source : CNAM SIAM ERASME

2 - Densité de sages-femmes, 2018 - source : CNAM SIAM ERASME

1 Nombre de sages-femmes, 2018 - Source : CNAM SIAM ERASME

2 Densité de sages-femmes, 2018 - Source : CNAM SIAM ERASME



edivierSA

ADRESSES UTILES**Téléphone****GUADELOUPE**

A.R.S.	Bisdary		97113 GOURBEYRE	05 90 80 94 94
C.A.F.	qua. Hotel de Ville	B.P. 761	97173 POINTE A PITRE CEDEX	05 90 90 50 00
C.G.S.S.	qua. Hotel de Ville	B.P. 486	97159 POINTE A PITRE CEDEX	05 90 90 50 00
C.H.R.U.		B.P. 465	97159 POINTE A PITRE CEDEX	05 90 89 10 10
CONSEIL GENERAL	Bd Félix Eboué		97100 BASSE TERRE	05 90 81 68 79
D.A.S.D.	Rue Lardenoy		97109 BASSE TERRE	05 90 99 77 77
D.J.S.C.S	2 boulevard Maritime		97100 BASSE TERRE	05 90 8133 57
I.N.S.E.E. SR	Rue des Bougainvilliers	B.P. 96	97102 BASSE TERRE CEDEX	05 90 99 36 36
I.N.S.E.E. DIRAG	41, rue Bébian	B.P. 300	97158 POINTE A PITRE CEDEX	05 90 21 47 05
ORS Guadeloupe	1301 Cité Grain d'Or - Circonvallation		97100 BASSE-TERRE	05 90 38 74 48

MARTINIQUE

A.R.S.	Centre Agora l'Etang Zabricot	CS. 80656	97263 FORT DE FRANCE CEDEX	05 96 39 42 43
SESAG Antilles Guyane ARS	Centre Agora l'Etang Zabricot	CS. 80656	97263 FORT DE FRANCE CEDEX	05 96 39 42 43
C.I.R.E. Antilles Guyane	Centre Agora l'Etang Zabricot	CS. 80656	97263 FORT DE FRANCE CEDEX	05 96 39 42 43
C.A.F.	Place d'Armes	B.P. 421	97291 LAMENTIN CEDEX 2	05 96 66 48 90
C.G.S.S.	Place d'Armes	B.P. 576	97232 LAMENTIN CEDEX	05 96 59 67 00
C.H.U.MARTINIQUE		CS 90632	97261 FORT DE FRANCE CEDEX	05 96 50 20 00
COLLECTIVITE TERRITORIALE	Rue Gaston Deferre	CS 30137	97201 FORT DE FRANCE CEDEX	05 96 55 26 00
D.J.S.C.S	Centre Agora 2 l'Etang Zabricot	B.P. 669	97200 FORT DE FRANCE	05 96 66 36 00
I.N.S.E.E. SR	Centre Delgrès	B.P. 641	97262 FORT DE FRANCE CEDEX	05 96 60 73 52
ORS Martinique	Immeuble "Objectif 3000"	Acajou	97232 LAMENTIN CEDEX	05 96 61 04 82

GUYANE

A.R.S.	66 Av des Flamboyants	B.P. 696	97306 CAYENNE CEDEX	05 94 25 49 89
C.A.F.	22 Av Président Monnerville	B.P. 5009	97305 CAYENNE CEDEX	05 94 28 30 00
C.G.S.S.	Espace Turenne	B.P. 7015	97307 CAYENNE CEDEX	05 94 39 60 00
C.H.G.	Rue des Flamboyants	B.P. 6006	97306 CAYENNE CEDEX	05 94 39 50 50
COLLECTIVITE TERRITORIALE	4179 Route de Montabo		97300 CAYENNE	05 94 29 55 00
D.J.S.C.S	19 Rue Schoelcher	B.P. 5001	97305 CAYENNE CEDEX	05 94 25 53 00
D.S.P.	19 Rue Schoelcher	B.P. 7023	97307 CAYENNE CEDEX	05 94 29 57 00
I.N.S.E.E. SR	Avenue Pasteur	B.P. 6017	97306 CAYENNE CEDEX	05 94 29 73 02
ORS Guyane	6, rue Capitaine Bernard	B.P. 659	97335 CAYENNE CEDEX	05 94 30 02 20

Agences Régionales de Santé

de Guadeloupe, Martinique et Guyane

Service Etudes et Statistiques Antilles-Guyane
Centre d'Affaires Agora - Zac de l'Etang Z'abricot
Pointe des Grives - CS 80656
97263 Fort de France Cedex
Tél : 05 96 39 42 43—Fax : 05 96 39 44 13

